

Beiträge zur Statistik des Landes Nordrhein- Westfalen

Heft 394

Regionalisierte Schülerprognosen 1978

Schülerbestände 1977 bis 1989
Schulabgänger 1978 bis 1990

Herausgeber:

Landesamt
für Datenverarbeitung und Statistik
Nordrhein-Westfalen



**IT.NRW
Bibliothek**



00102021499

Regionalisierte Schülerprognosen 1978

Schülerbestände 1977 bis 1989
Schulabgänger 1978 bis 1990

Herausgegeben vom
Landesamt für Datenverarbeitung und Statistik Nordrhein-Westfalen
Postfach 1105, 4000 Düsseldorf 1, Fernruf (0211) 4 49 71

Preis dieser Ausgabe 7,50 DM zuzüglich Versandkosten

Nachdruck, auch im Auszug, nur mit Quellenangabe gestattet

VORWORT

Als Folge der Expansion des Bildungswesens und der demografischen Wellenbewegung ergeben sich im Schulbereich in den nächsten Jahren erhebliche quantitative Veränderungen. Die vorgelegte Status-Quo-Prognose der Schülerbestände und der Schulabgänger zeigt die zahlenmäßigen Entwicklungstendenzen, die unter definierten Voraussetzungen voraussichtlich zu erwarten sind. Die Umstrukturierung wird sich regional unterschiedlich vollziehen; insofern ist es notwendig, regional differenzierte Vorausberechnungen anzustellen. Der vorliegende Beitrag enthält die Methodenbeschreibung und die Ergebnisse dieser Berechnungen.

Düsseldorf, im Juni 1978

**Landesamt
für Datenverarbeitung und Statistik
Nordrhein-Westfalen**

Benker

INHALT

Vorbemerkung

Seite	9	1. Modellbeschreibung
	16	2. Ergebnisse
	26	3. Zur Qualität der Ergebnisse

Tabellenteil

Gebietliche
Gliederung

Schülerbestände 1977 – 1989

Voraussichtliche Anzahl der Schüler nach dem Schuljahrgang:

28	1. Grundschule	Kreis
36	2. Hauptschule	Kreis
46	3. Realschule	Kreis
56	4. Gymnasium	Kreis

Schulabgänger 1978 – 1990

Voraussichtliche Anzahl der Schulabgänger nach dem Schuljahrgang:

76	1. Hauptschule	Kreis
86	2. Realschule	Kreis
96	3. Gymnasium	Kreis

Voraussichtliche Anzahl der Schulabgänger nach dem Schulabschluß:

111	4. Hauptschule, Realschule, Gymnasium	Kreis
126	5. Hauptschule, Realschule, Gymnasium	Arbeits- amtsbezirk

Suchregister nach Verwaltungsbezirken
siehe nächste Seite

Suchregister: Auf welchen Seiten sind die Tabellen
für die einzelnen kreisfreien Städte/Kreise zu finden?

Verwaltungsbezirk	Schülerbestände				Schulabgänge			
	Tabelle							
	1	2	3	4	1	2	3	4
	siehe Seite ...							
Kreisfreie Städte								
Düsseldorf	28	36	46	56	76	86	96	111
Duisburg	28	36	46	56	76	86	96	111
Essen	28	36	46	56	76	86	96	111
Krefeld	28	36	46	57	76	86	96	111
Mönchengladbach	28	36	46	57	76	86	97	112
Mülheim a. d. Ruhr	28	36	46	57	76	86	97	112
Oberhausen	28	37	47	58	77	87	97	112
Remscheid	28	37	47	58	77	87	97	112
Solingen	29	37	47	58	77	87	98	113
Wuppertal	29	37	47	59	77	87	98	113
Kreise								
Kleve	29	37	47	59	77	87	98	113
Mettmann	29	37	47	59	77	87	98	113
Neuss	29	38	48	60	78	88	99	114
Viersen	29	38	48	60	78	88	99	114
Wesel	29	38	48	60	78	88	99	114
Reg.-Bez. Düsseldorf	29	38	48	61	78	88	99	114
Kreisfreie Städte								
Aachen	30	38	48	61	78	88	100	115
Bonn	30	38	48	61	78	88	100	115
Köln	30	39	49	62	79	89	100	115
Leverkusen	30	39	49	62	79	89	100	115
Kreise								
Aachen	30	39	49	62	79	89	101	116
Düren	30	39	49	63	79	89	101	116
Erftkreis	30	39	49	63	79	89	101	116
Euskirchen	30	39	49	63	79	89	101	116
Heinsberg	31	40	50	64	80	90	102	117
Oberberg. Kreis	31	40	50	64	80	90	102	117
Rhein.-Berg. Kreis	31	40	50	64	80	90	102	117
Rhein-Sieg-Kreis	31	40	50	65	80	90	102	117
Reg.-Bez. Köln	31	40	50	65	80	90	103	118
Kreisfreie Städte								
Bottrop	31	40	50	65	80	90	103	118
Gelsenkirchen	31	41	51	66	81	91	103	118
Münster	31	41	51	66	81	91	103	118
Kreis								
Borken	32	41	51	66	81	91	104	119
Coesfeld	32	41	51	67	81	91	104	119
Recklinghausen	32	41	51	67	81	91	104	119
Steinfurt	32	41	51	67	81	91	104	119
Warendorf	32	42	52	68	82	92	105	120
Reg.-Bez. Münster	32	42	52	68	82	92	105	120

Verwaltungsbezirk	Schülerbestände				Schulabgänge			
	Tabelle							
	1	2	3	4	1	2	3	4
	siehe Seite ...							
Kreisfreie Stadt								
Bielefeld	32	42	52	68	82	92	105	120
Kreise								
Gütersloh	32	42	52	69	82	92	105	120
Herford	33	42	52	69	82	92	106	121
Höxter	33	42	52	69	82	92	106	121
Lippe	33	43	53	70	83	93	106	121
Minden-Lübbecke	33	43	53	70	83	93	106	121
Paderborn	33	43	53	70	83	93	107	122
Reg.-Bez. Detmold	33	43	53	71	83	93	107	122
Kreisfreie Städte								
Bochum	33	43	53	71	83	93	107	122
Dortmund	33	43	53	71	83	93	107	122
Hagen	34	44	54	72	84	94	108	123
Hamm	34	44	54	72	84	94	108	123
Herne	34	44	54	72	84	94	108	123
Kreise								
Ennepe-Ruhr-Kreis	34	44	54	73	84	94	108	123
Hochsauerlandkreis	34	44	54	73	84	94	109	124
Märkischer Kreis	34	44	54	73	84	94	109	124
Olpe	34	45	55	74	85	95	109	124
Siegen	34	45	55	74	85	95	109	124
Soest	35	45	55	74	85	95	110	125
Unna	35	45	55	75	85	95	110	125
Reg.-Bez. Arnsberg	35	45	55	75	85	95	110	125
Nordrhein-Westfalen	35	45	55	75	85	95	110	125

Tabelleninhalt:

Schülerbestände

Tabelle 1 = Grundschule
Tabelle 2 = Hauptschule
Tabelle 3 = Realschule
Tabelle 4 = Gymnasium

Schulabgänge

Tabelle 1 = Hauptschule
Tabelle 2 = Realschule
Tabelle 3 = Gymnasium
Tabelle 4 = Abgänger insgesamt
nach Abschlußarten

VORBEMERKUNG

1. Modellbeschreibung

Das Ausbildungsplatzförderungsgesetz¹⁾ (APIFG) hat für die amtliche Statistik einen Katalog von neuen Aufgaben gebracht. Für Zwecke der Planung und Ordnung der Berufsbildung ist eine umfassende Berufsbildungsstatistik (§§ 8ff. APIFG) aufzubauen. Außerdem sind die Schulabgänger für zwei Jahre vorauszuberechnen und zwar in regionalisierter Form auf Arbeitsamtsbezirksebene. Diese Daten gehen in den Berufsbildungsbericht ein, der vom zuständigen Bundesminister jährlich der Bundesregierung vorzulegen ist (§ 5 APIFG). Daß der Gesetzgeber die amtliche Statistik beauftragte, Zukunftsdaten zur Verfügung zu stellen ist neu.

Die für den Berufsbildungsbericht anzufertigende kurzfristige, regionalisierte Vorausberechnung der Schulabgänger war Anlaß für die Entwicklung eines regionalisierten Schüler-Prognose-Modells, das hier vorgestellt wird. Im folgenden werden der methodische Modellansatz, das Berechnungsverfahren und die Anwendung des Modells beschrieben sowie die wichtigsten Ergebnisse dargestellt.

Ergebnis-Bausteine

Die kurzfristige regionalisierte Vorausberechnung der Schulabgänger (für den Berufsbildungsbericht bestimmt) ist Teilstück eines umfassenderen Schüler-Prognose-Modells, mit dessen Hilfe Modellberechnungen angestellt werden können über die zukünftige Entwicklung

- der Schülerbestände nach Schuljahrgängen und
- der Schulabgänger nach Abschlußarten

und zwar regionalisiert auf

- Arbeitsamtsbezirksebene und
- Kreisebene.

Die Ergebnis-Bausteine des Schüler-Prognose-Modells sind in der Übersicht 1 dargestellt. Das Modell ist so angelegt, daß der gleiche Modellansatz für kurzfristige (etwa 2 Jahre) und längerfristige (12 Jahre oder auch mehr) Prognosezeiträume gewählt wird. Somit fallen bei der Berechnung für längerfristige Zeiträume — die im Regelfall durchgeführt wird — zugleich auch kurzfristige Prognosedaten an.

Die konkrete Anwendung des Modells bezieht sich zunächst auf die Grundschule, Hauptschule, Realschule und das Gymnasium. Damit sind ca. 94 % der Schüler an allgemeinbildenden Schulen prognostisch erfaßt. Modellberechnungen für andere Schulformen befinden sich z. Z. noch im Experimentierstadium.

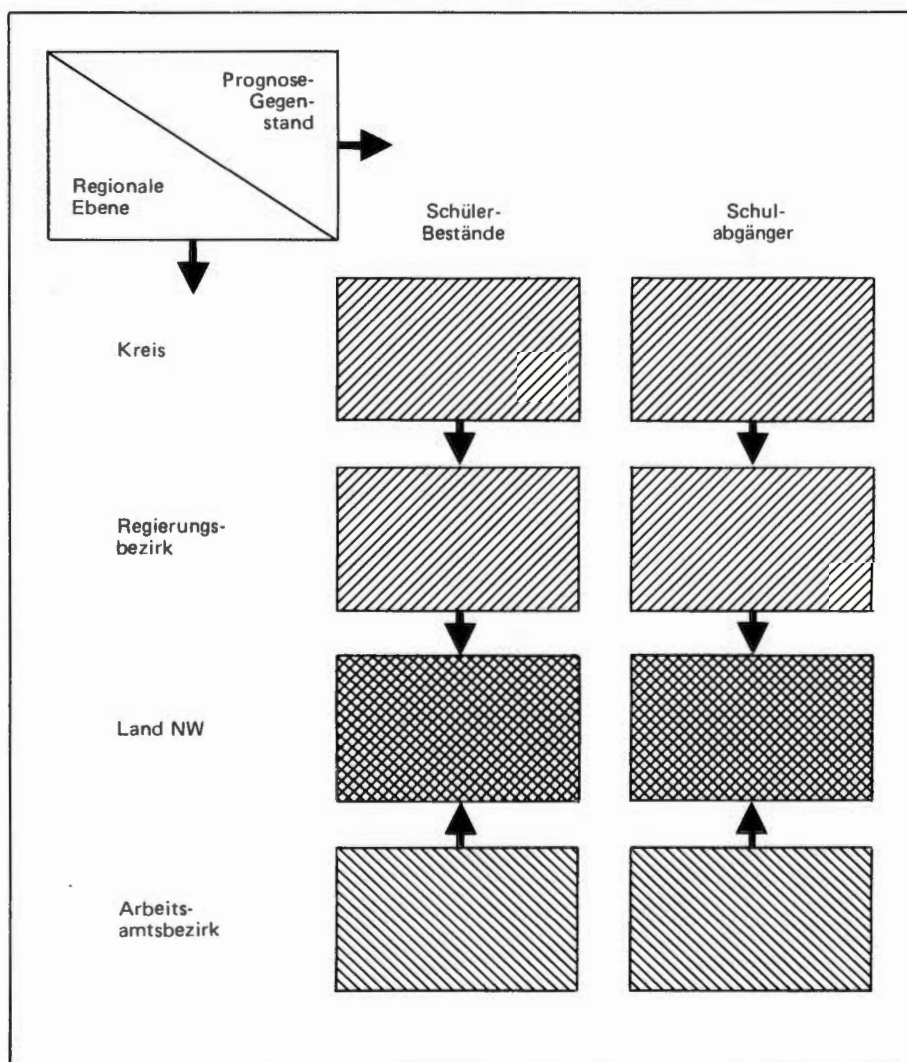
Modellansatz

— Modellbeschreibung

Die Vorausberechnungen basieren auf einem Verlaufs-Quoten-Modell²⁾, in dem Bildungsverläufe von Schülerkohorten simuliert werden. Es werden drei Bewegungselemente unterschieden:

- Eintritte in das Bildungssystem (Einschulungen)
- Übergänge innerhalb des Bildungssystems (Übergänge von einem Schuljahrgang j in den nächsthöheren $j + 1$)
- Austritte aus dem Bildungssystem (Schulabgänger)

Vereinfachend wird angenommen, daß sich die für die Berechnung der Schülerbestände relevanten Bewegungen (Eintritte, Übergänge) an ausschließlich einem Stichtag vollziehen, der zweckmäßigerweise auf den Erhebungstichtag der Schulstatistik (15. Oktober) fixiert wird; der Stichtag für die Bewegungen der Schulabgänger wird auf den Zeitpunkt des Schuljahresendes gelegt.



In der Übersicht 2 ist das Berechnungsverfahren der Schülerbestandsermittlung grafisch dargestellt. Modellexogene Inputgrößen (in der Übersicht 2 doppelt umrandet) sind die

- Schülerbestände der Klasse j im Jahre t_0 ,
- alterstypischen Durchschnittsjahrgänge der Wohnbevölkerung jedes Jahres t ,
- Eingangsquoten und die
- Übergangsquoten.

Ausgangspunkt der Berechnung bilden die im Rahmen der Schulstatistik ermittelten Ist-Schülerzahlen des Basisjahres t_0 . Die Multiplikation der Schülerbestände mit der jeweiligen Übergangsquote für die nächst höhere Klasse ergibt den Schülerbestand der nächst höheren Klasse im darauffolgenden Jahr. Die Übergangsquote ist definiert als reziproker Wert des Quotienten aus Schülern der Klasse j im Jahr t und Schülern, die sich im Jahr $t + 1$ in der nächsthöheren Klasse $j + 1$ befinden. Die Ermittlung der Schülerbestände für weitere Jahre geschieht dann schrittweise durch jahrgangsweise Fortschreibung.

Die Eingangsklassen werden jährlich durch die Kinder des relevanten alterstypischen Durchschnittsjahrganges gespeist. Für die erste Klasse der Grundschule werden als alterstypischer Durchschnittsjahrgang die 6 bis unter 8-jährigen gewählt, für die Haupt-, Realschule und das Gymnasium der Durchschnittsjahrgang der 10 bis unter 12-jährigen³⁾.

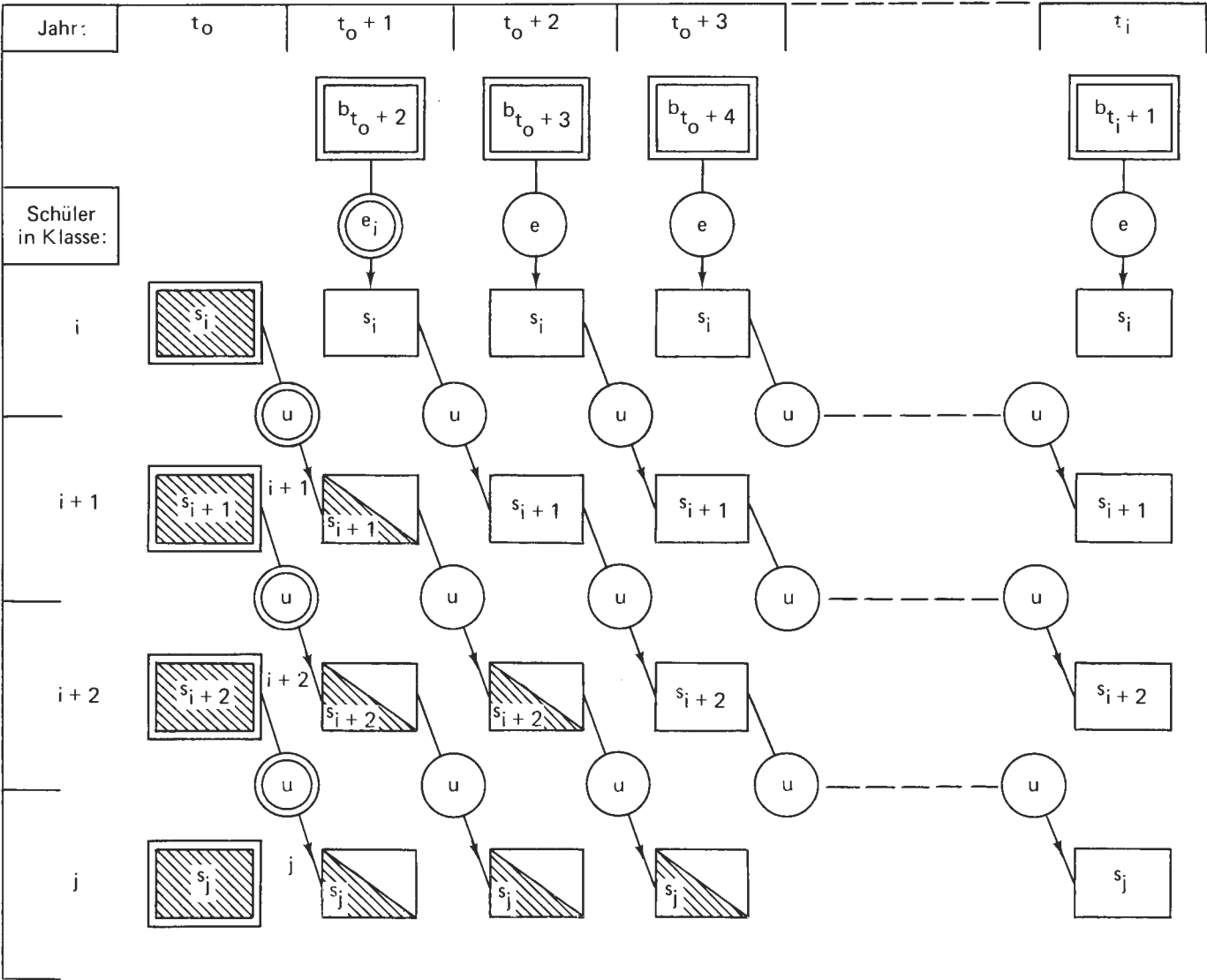
Der Schülerbestand der Eingangsklasse ist rechnerisch das Produkt aus dem alterstypischen Durchschnittsjahrgang und der Eintrittsquote. Dabei bezeichnet die Eintrittsquote den Anteil des Durchschnittsjahrganges, der in die Eingangsklasse i eintritt.

Die Übersicht 2 zeigt, daß mit zunehmender Entfernung vom Prognosebasisjahr t_0 immer weniger die Ist-Daten der Schulstatistik (schraffierte Felder) in die zu berechnenden Schülerbestände eingehen, bis dann die Bestände ausschließlich von den Eingängen in die unterste Klasse der Vorjahre abgeleitet werden, d. h. also von Bevölkerungsdaten, die selbst Prognosedaten sind. Auf die Grundschule bezogen bedeutet das, daß sich nach vier Jahren die Schülerbestände der Klasse 1 – 4 aus den Durchschnittsjahrgängen der Einschulungen des Jahres $t_0 + 4$ und der davorliegenden 3 Jahre berechnen.

Auf der Grundlage der berechneten Schülerbestände werden schließlich die Schulabgänger bestimmt. Auch hier wird ein Quotenverfahren angewendet. Die Schulabgänger sind das Produkt aus Schülerbestand und Abgangsquote, wobei die Abgangsquote als der Anteil der Schüler, der die Schule verläßt, definiert wird.

In seiner Struktur ist der Modellansatz für die betrachteten Schulformen identisch. Insofern erübrigt sich eine schulform-spezifische Beschreibung. Die nachfolgende formelmäßige Darstellung des Modells geschieht in der üblichen Matrizenschreibweise.

Übersicht 2: Berechnungsschema der Schülerbestände



Schülerbestände

Es ist i die Ordnungszahl der Eingangsklasse, n die Anzahl der Klassen der betrachteten Schulform und t das Jahr im Prognoseintervall der Länge v , das in der Zeitspanne zwischen dem Basisjahr t_0 und dem letzten Prognosejahr t_z liegt.

Mit $S = (s_{t_0}, s_{t_0+1}, \dots, s_t, \dots, s_{t_0+v-1})$ wird die $(n+1) \times (v)$ – Matrix der Schülerbestände definiert, wobei die Spalten $s_t \in S$ für $t = t_0, \dots, t_0 + v - 1$ die Form haben:

$$s_t = \begin{pmatrix} b_{0,t+1} \\ s_{i,t} \\ s_{i+1,t} \\ \vdots \\ s_{j,t} \\ \vdots \\ s_{i+n-1,t} \end{pmatrix}$$

Das Element $s_{j,t}$ des $(n+1) \times (1)$ -Vektors s_t ist der prognostizierte Schülerbestand der Klasse j für $j = i, i+1, \dots, i+n-1$ zum Zeitpunkt t und $b_{0,t+1}$ die Bevölkerungszahl des alterstypischen Durchschnittsjahrganges zum Zeitpunkt $t+14$.

In der Spalte s_{t_0} der Matrix S sind die s_{j,t_0} für $j = i, i+1, \dots, i+n-1$ die ermittelten Ist-Werte der Schulstatistik.

U ist die $(n+1) \times (n+1)$ – Matrix der Übergangsquoten und der Eingangsquoten mit

$$U = \begin{pmatrix} 0 & 0 & \dots & 0 & 0 \\ e_i & 0 & \dots & 0 & 0 \\ 0 & u_{i+1} & \dots & 0 & 0 \\ 0 & 0 & \dots & 0 & 0 \\ 0 & 0 & \dots & u_{i+n-1} & 0 \end{pmatrix}$$

Das Element u_j der Übergangsquotenmatrix ist die Übergangsquote von der Klasse $j-1$ nach der Klasse j , $j = i+1, \dots, i+n-1$, das Element e_i ist die Eingangsquote in die Eingangsklasse i .

U enthält nur in der Nebendiagonalen unterhalb der Hauptdiagonalen Werte ungleich Null.

b_t ist ein $(n+1) \times (1)$ – Vektor mit

$$b_t = \begin{pmatrix} b_{0,t} \\ 0 \\ \vdots \\ 0 \end{pmatrix}$$

der den relevanten Durchschnittsjahrgang angibt. Für die Spalten p_t der Schülerbestandsmatrix P gilt dann

$$s_{t+1} = U \times s_t + b_{t+2}$$

Es ist R die $(n+1) \times (n+1)$ – Matrix der Abgängerquoten mit

$$R = \begin{pmatrix} 0 & 0 & 0 & \dots & 0 \\ 0 & r_j & 0 & \dots & 0 \\ 0 & 0 & r_{j+1} & \dots & 0 \\ 0 & 0 & 0 & \dots & 0 \\ 0 & 0 & 0 & \dots & r_{j+n-1} \end{pmatrix}$$

Das Element r_j der Diagonalmatrix R ist die Quote der Schulabgänger aus der Klasse j .

$A = (a_{t_0+1}, \dots, a_{t_0+v})$ ist die $(n+1) \times (v)$ – Matrix der prognostizierten Schulabgänger, deren Spalten $a_t \in A$ die Form

$$a_t = \begin{pmatrix} 0 \\ a_{j,t} \\ a_{j+1,t} \\ \vdots \\ a_{j,t} \\ \vdots \\ a_{j+n-1,t} \end{pmatrix}$$

haben. $a_{j,t}$ sind die Abgänger der Klasse j zum Zeitpunkt t , $t = t_0 + 1, \dots, t_0 + v$.

Für A gilt dann:

$$A = R \times S_t$$

Modellparameter

Die zentralen Parameter des Berechnungs-Modells sind die

- Eingangsquoten e_j
- Übergangsquoten μ_j und
- Abgangsquoten r_j .

Sie sind definiert als

$$e_i = \frac{s_{i,t}}{b_{0,t+1}} > 0$$

$$\mu_j = \frac{s_{j+1,t+1}}{s_{j,t}} > 0$$

$$r_j = \frac{a_{j,t+1}}{s_{j,t}} \geq 0$$

Die Werte der aufgeführten Quoten liegen in der Regel im Bereich zwischen 0 und 1. Der zunächst widersinnig erscheinende Wert einer Übergangsquote von über 1 resultiert daraus, daß es sich hier bei den Übergangsquoten um sog. als-ob-Quoten handelt. Es wird nämlich unterstellt, daß der Schülerbestand der Klassen $j + 1$ ausschließlich aus Schülern besteht, die im Vorjahre die Klasse j besuchten. Der Wechsel von einer Schulform zur anderen (z. B. vom Gymnasium oder der Realschule zurück zur Hauptschule) oder das Repetieren einer Klasse wird aber implizit und zwar im Wert der Quote berücksichtigt. So ist beispielsweise die Übergangsquote von der Klasse 5 zur Klasse 6 der Hauptschule größer als 1, weil in diesem Bereich Abgänge von anderen weiterführenden Schulen zurück zur Hauptschule erfolgen. Bei der Ermittlung der Übergangsquoten werden also zwei Schülermengen in Beziehung gesetzt, die in ihrer Zusammensetzung nicht identisch sind.

Sinngemäß das Gleiche gilt auch für die Eingangsquotensumme der Sekundarstufe I. Die Summe der Eingangsquoten von Hauptschule, Realschule und Gymnasium einer regionalen Einheit müßte kleiner als 1 sein, wenn man berücksichtigt, daß ein gewisser Anteil des Durchschnittsjahrganges andere Schulen besucht, z. B. die Sonderschule. Eingangsquotensummen mit einem Wert von größer als 1 signalisieren, daß mehr Schüler die Klasse 5 besuchen als es Kinder des alterstypischen Durchschnittsjahrganges der betreffenden Region gibt. Dies läßt darauf schließen, daß ein Teil der Schüler von einer Region zu einer anderen pendelt, um dort zur Schule zu gehen. Zahlenmäßig läßt sich das z. B. für Bonn nachweisen. Bonn hat mit 1,14 die höchste Eingangsquotensumme und zugleich im Bereich des Gymnasiums einen hohen Pendleranteil von 21,4 % (im Landesdurchschnitt beträgt der Pendleranteil nur 7,4 %).

Bei einer so definierten Eingangsquote wird implizit von zwei Prämissen ausgegangen. Erstens wird für die benachbarten Regionen eine übereinstimmende demografische Altersstruktur unterstellt. Zusätzlich wird angenommen, daß sich die Pendlerströme im Prognosezeitraum nicht ändern (die Quoten werden im Zeitablauf konstant gehalten).

Die durchschnittlichen Landesquoten (Eingangs-, Übergangs- und Abgangsquoten) legt der Kultusminister des Landes NW fest. Dabei werden, ausgehend von dem aktuellen Informationsstand über die vergangene Entwicklung anhand der schulstatistischen Ist-Daten und der zu erwartenden oder absehbaren quantitativen Auswirkungen bekannter bildungspolitischer Maßnahmen, die für wahrscheinlich erachteten Quoten numerisch bestimmt. Die quantifizierten Quoten haben also den Charakter von subjektiven Wahrscheinlichkeiten. Insofern handelt es sich bei den Vorausberechnungen nicht um Zielprojektionen aufgrund bildungspolitisch angestrebter Richtwerte. Vielmehr tragen die Vorausberechnungen den Charakter einer Status-Quo-Prognose.

Regionalisierung

Die Vorausberechnung der regionalisierten Schülerbestände erfolgt in sechs Berechnungsstationen. Das Ablaufschema der Berechnungsstationen zeigt die Übersicht 3.

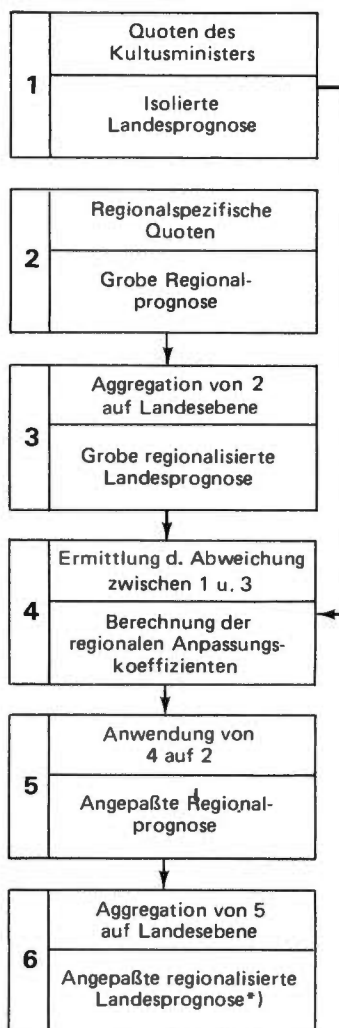
Zunächst wird isoliert eine Vorausberechnung auf Landesebene durchgeführt. Eingabewerte sind dabei die Ist-Bestände der Schulstatistik und die vom Kultusminister festgelegten Eingangs- und Übergangsquoten (Station 1).

Unabhängig davon wird unter der Anwendung von regionalspezifischen Quoten eine regionalisierte Vorausberechnung vorgenommen, die als grobe Regionalprognose bezeichnet wird (Station 2). Ausgehend von der jüngsten Schulstatistik werden dabei für jede regionale Einheit (kreisfreie Städte/Kreise bzw. Arbeitsamtsbezirke) gesondert die spezifischen Quoten ermittelt und als Parameter eingegeben.

Die Aggregation der groben Regionalprognose liefert das grobe regionalisierte Landesergebnis (Station 3).

In der Berechnungsstation 4 werden die Abweichungen der unterschiedlichen Landesergebnisse (Station 1, Station 3) voneinander ermittelt. Diese Abweichungen ergeben sich notwendigerweise; sie sind durch die unterschiedlich eingegebenen Quoten vorprogrammiert.

Übersicht 3: Ablaufschema der Berechnungsstationen



*) Abweichungen zwischen 1 und 6 wegen notwendiger Rundungen liegen unter $\pm 0,05\%$.

Wie oben erwähnt, spiegeln die Quoten der isolierten Landesprognose (Station 1) die Erwartungen über das wahrscheinliche Bildungverhalten in der Zukunft wider; die Quoten der groben regionalisierten Landesprognose (Station 3) dagegen sind das gewogene arithmetische Mittel der jeweiligen regionalspezifischen Ist-Quoten, die in die grobe Regionalprognose (Station 2) eingehen. Mit Hilfe von Anpassungskoeffizienten wird das auf Landesebene für wahrscheinlich erachtete Bildungverhalten in der Zukunft auf die kleineren regionalen Einheiten übertragen. Dadurch wird eine rechnerische Angleichung des Landesergebnisses der Regionalprognose an das Ergebnis der isolierten Landesprognose erreicht. Die Berechnung der regionalen Anpassungskoeffizienten geschieht wie folgt: Es sind

$$S_{j,t}^L$$

die Schüler der Klasse j im Jahr t , die im Rahmen der isolierten Landesprognose (Station 1) und

$$S_{j,t}^{GL}$$

die Schüler der Klasse j im Jahr t , die im Rahmen der groben regionalisierten Landesprognose (Station 3) ermittelt wurden.

Für den Anpassungskoeffizienten $k_{j,t}$ der Klasse j im Jahr t gilt

$$k_{j,t} = \frac{S_{j,t}^L}{S_{j,t}^{GL}}$$

Aus der Multiplikation von Schülerbeständen der groben Regionalprognose (Station 2) und zugehörigen Anpassungskoeffizienten werden die Ergebnisse der angepaßten Regionalprognose (Station 5) bestimmt, deren Aggregation schließlich die angepaßte regionalisierte Landesprognose (Station 6) ergibt. Die geringfügigen Abweichungen von isolierter Landesprognose und angepaßter regionalisierter Landesprognose sind die Folgen von notwendigen Rundungen, die im Rahmen der linearen Anpassung durchzuführen sind.

2. Ergebnisse

Einflußgrößen

Für die Entwicklungstendenzen, die sich in den nächsten Jahren im Schulbereich abzeichnen, sind vor allem drei Größen charakteristisch:

- die Zugänge in eine Schulform,
- die Abgänge aus einer Schulform und
- der Schülerbestand dieser Schulform.

Dabei bestimmt die Entwicklung von Zu- und Abgängen die des Schülerbestandes. Es gilt:

Schülerbestand im Jahr t
 + Zugänge
 – Abgänge
 = Schülerbestand im Jahr $t + 1$

Den Modellprämissen entsprechend werden die Zugänge bestimmt als – ein im Zeitablauf konstant gehaltener – Anteil des altersrelevanten Durchschnittsjahrganges. Daraus folgt, daß die Zugänge in eine Schulform ausschließlich von der demografischen Entwicklung abhängen. Betrachtet man dagegen die Vergangenheitsentwicklung, so zeigt sich ein etwas anderes Bild: Während die Zugänge in die Grundschule – weil Pflichtschule – ausschließlich von demografischen Faktoren bestimmt sind, wurde der demografische Einfluß auf die Zugänge in die Sekundarstufe I (Hauptschule, Realschule, Gymnasium) durch die individuell unterschiedlichen Bildungsentscheidungen bei der Nachfrage nach diesen Bildungseinrichtungen verstärkt oder abgeschwächt.

So war etwa der überproportionale Rückgang der Eingangsklassenschüler der Hauptschule in den Jahren zwischen 1974 und 1977 die Folge davon, daß der Einfluß der rückläufigen Besetzungen des alterstypischen Durchschnittsjahrganges zusätzlich durch das Absinken der Eingangsquote verstärkt wurde. Im gleichen Zeitraum nahmen dagegen bei der Realschule die Eingangsklassenschüler zu. Hier wurde der Effekt des weniger stark besetzten Durchschnittsjahrganges durch den gleichzeitigen Anstieg der Eingangsquote überkompensiert.

Bei den Gymnasien erklärt sich die überproportionale Abnahme der Eingangsklassenschüler in den Jahren 1974 bis 1976 dadurch, daß es weniger Jugendliche im alterstypischen Jahrgang gab und zugleich auch anteilig weniger Schüler zum Gymnasium überwechselten, daß also beide Einflußgrößen (Durchschnittsjahrgang, Eingangsquote) gleichgerichtet waren. 1977 änderte sich die Entwicklungsrichtung. Der Einfluß der abnehmenden Jahrgangsbesetzung wurde überkompensiert, denn anteilig mehr Jugendliche wechselten zum Gymnasium über. Somit ergab sich eine Zunahme der Eingangsklassenschüler.

Für die zukünftige Entwicklung wird in der Modellrechnung jedoch ein stabiles Bildungsverhalten unterstellt; Eingangs-, Übergangs- und Abgangsquoten werden im Prognosezeitraum konstant gehalten. Das bedeutet, daß nicht nur die Zugänge von demografischen Faktoren abhängen, sondern auch die Abgänge, die ihrerseits mit einer zeitlichen Verzögerung der Entwicklungsrichtung der Zugänge folgen. Wegen der im Zeitablauf unterschiedlichen Besetzung der alterstypischen Durchschnittsjahrgänge ist die Differenz von Zu- und Abgängen in jedem Jahr t ungleich 0. Demzufolge variieren auch die Schülerbestandsmassen im Zeitablauf. Ihre zeitliche Entwicklung folgt ebenfalls phasenverschoben der Richtung der Zugänge.

Die regionalen Unterschiede in der Schülerentwicklung sind bedingt durch die regional unterschiedliche demografische Entwicklung der alterstypischen Durchschnittsjahrgänge. Dieser demografische Einfluß bestimmt die jährlichen Veränderungsraten der Schülerentwicklung. Die Veränderungsraten sind ausschlaggebend für die Entwicklungsrichtung der Prognosegrößen. Dabei bestimmen sie zugleich auch das Jahr, in dem – bildlich gesehen – die Schülerkurve ihren Extremwert (Minimum/Maximum) erreicht. Neben der demografischen Komponente wird die absolute Größe der Schülerzahl auch von der Verwendung regionalspezifischer Quoten beeinflusst. Diese regionalen Quoten haben jedoch keinen Einfluß auf die für die Entwicklungsrichtung relevanten jährlichen Veränderungsraten der Prognosegrößen, denn sie werden im Prognosezeitraum konstant gehalten.

Schülerentwicklung

– Primarbereich – (Landesergebnis)

Als Folge des Geburtenrückganges nach 1964 sinkt seit 1970 die Zahl der Schulanfänger. Abnehmende Schulanfängerzahlen kennzeichnen auch die Entwicklung der kommenden Jahre. Wie die Übersicht 5 zeigt, ist 1984 mit 162 000 Erstklässlern das Minimum der Schulanfängerzahl erreicht. Bezogen auf 1977 (Basisjahr der Prognose) bedeutet das einen Rückgang um 27 %. Auf 1970 (das Jahr mit der höchsten Schulanfängerzahl) bezogen, ist ein Rückgang um fast die Hälfte, nämlich um 49 % zu verzeichnen.

Ab 1984 steigen die Anfängerzahlen wieder an, da ab 1978 wieder mit einer Zunahme der Geburten gerechnet wird. Bis zum Prognoseendjahr 1989 wachsen die Schulanfänger auf 174 200 Erstklässler an. Auf der Basis von 1977 bedeutet das allerdings immer noch 22 % weniger Einschulungen.

Die Entwicklung des gesamten Schülerbestandes im Primarbereich folgt um ein Jahr phasenverschoben der Bewegung der Schulanfänger. Der geringste Bestand mit 635 300 Schülern ist 1985 erreicht. Das bedeutet gegenüber 1972 (Schülermaximum) eine Abnahme um 46 % und, bezogen auf das Basisprognosejahr 1977, einen Rückgang um 36 %, also um mehr als ein Drittel. Nach 1985 nimmt die Gesamtzahl der Grundschüler wieder zu. Sie wächst bis 1989 auf 67 %, also auf rund zwei Drittel des Schülerbestandes des Prognoseausgangsjahres 1977 an.

– Primarbereich – (Regionale Besonderheiten)

Im Vergleich zur voraussichtlichen Entwicklung auf Landesebene ergeben sich beim zukünftigen Schülerbestand im Primarbereich bei einer regionalen Differenzierung beachtliche Unterschiede. Das betrifft

- das Jahr in dem (bildlich gesehen) die Talsohle erreicht ist und
- die Stärke des Schülerrückganges.

Beide Unterschiede sind demografisch bedingt.

Während sich auf Landesebene bei den Grundschulen für 1985 der geringste Schülerbestand ergibt, ist das Schülerminimum in der Stadt Münster bereits 1982, also drei Jahre früher erreicht. Vier Jahre später dagegen (1989) als auf der Landesebene sinkt in der Stadt Herne die Grundschülerzahl auf den Tiefstwert. Insgesamt ergibt sich damit für das Erreichen der Talsohle bei der regionalen Betrachtung eine Spannweite von sieben Jahren.

Der Vergleich der Meßzahlenentwicklung des Schülerbestandes auf der Basis von 1977 (= 100) zeigt, daß das Niveau des Schüllerrückganges in seinem Minimum zwischen 56 % und 73 % liegt (Landesdurchschnitt 64 %). Zu den Kreisen mit stärker abnehmenden Grundschülerzahlen zählen z. B.:

Kreis/kreisfreie Stadt	Minimum
Stadt Gelsenkirchen	56
Stadt Herne	57
Stadt Duisburg	58
Stadt Mülheim/Ruhr	58
Stadt Leverkusen	58

Vergleichsweise dazu ergibt sich ein weniger starker Rückgang z. B. für

Kreis/kreisfreie Stadt	Minimum
Kreis Paderborn	73
Kreis Borken	70
Kreis Coesfeld	70
Stadt Aachen	69
Kreis Soest	68

– Sekundarbereich – (Landesergebnis)

Seit 1975 durchlaufen die schwächer besetzten Geburtsjahrgänge (1965 und später) die Sekundarstufe I (Klasse 5 bis 10). Kennzeichnend sind seit diesem Jahr abnehmende Schülerzahlen in der Eingangsklasse 5. Die Abnahme der Schülerzugänge zur Hauptschule und zum Gymnasium hält bis zum Jahr 1988 an. Auf das Prognosebasisjahr 1977 (= 100) bezogen, beträgt der Tiefststand der Schülerzugänge der Hauptschule 56, der Realschule 55 und des Gymnasiums 53.

Die Schülerbestände der Sekundarstufe werden sich – differenziert nach Schulformen – unterschiedlich entwickeln:

- Die Situation an der **Hauptschule** ist durch einen ständig abnehmenden Bestand an Schülern gekennzeichnet. Im Prognoseendjahr hat sich der Schülerbestand, gemessen an 1977, fast halbiert. Voraussichtlich kann erst ab 1991 wieder mit einer Zunahme der Hauptschülerzahl gerechnet werden.
- An der **Realschule** sind wegen der die Schulen z. Z. durchlaufenden starken Schuljahrgänge, bei denen im Gegensatz zur Hauptschule noch kein Rückgang zu verzeichnen ist, noch bis 1979 steigende Schülerzahlen zu erwarten. Erst danach wird auch hier die Anzahl der Schüler abnehmen. Im Vergleich zur Basis von 1977 (= 100) wird 1989 der Schülerbestand bis auf 59 gesunken sein. Diese Abnahme wird sich voraussichtlich bis 1991 fortsetzen.
- Bei den **Gymnasien** gibt es in den Klassen 5 bis 10 ab 1978 rückgängige Schülerzahlen. Bis 1989 wird sich der Schülerbestand gegenüber dem Basisjahr auf 57 % reduzieren. In der Sekundarstufe II (Klasse 11 bis 13), die noch von geburtenstarken Jahrgängen durchlaufen wird, erreicht der Schülerbestand voraussichtlich 1983 das Maximum. Danach sind auch hier abnehmende Schülerzahlen zu erwarten.

Für den gesamten Schülerbestand des Gymnasiums ergibt sich folgende Entwicklung:

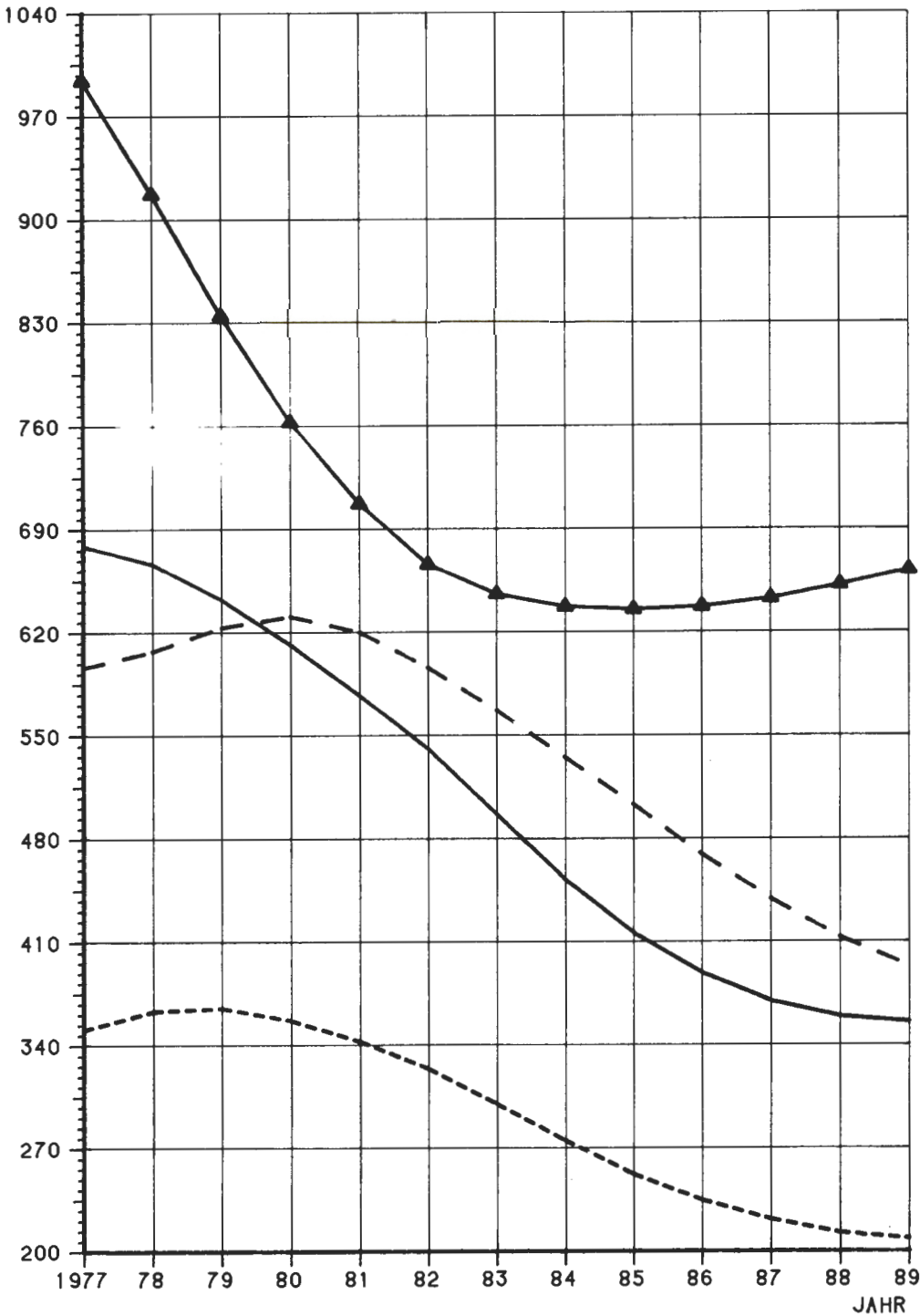
Ansteigende Schülerzahlen bis 1986 (bis dahin dominieren die geburtenstarken Jahrgänge), danach ein Rückgang bezogen auf das Basisjahr um 1/3 des Bestandes. Sinkende Schülerzahlen werden die Situation an den Gymnasien bis 1992/93 kennzeichnen.

Betrachtet man die Schülerentwicklung für alle Bereiche (Primar-, Sekundarbereich I und II) gemeinsam, so läßt sich für den Prognosezeitraum bis 1989 eine ständige Abnahme der Schülergesamtzahl feststellen. Auf das Ausgangsjahr 1977 bezogen, wird sich die Schülerzahl auf das Niveau von 62 % reduzieren. In absoluten Zahlen ausgedrückt, bedeutet das eine Abnahme um 1 Million Schüler. Diese Entwicklungstendenz wird voraussichtlich bis 1990/91 anhalten.

Übersicht 4:

SCHÜLER (IN 1000)

Schülerbestände insgesamt
Land Nordrhein-Westfalen



▲ — ▲ GRUNDSCHULE
— HAUPTSCHULE
- - - REALSCHULE
- - - GYMNASIUM

Übersicht 5:

Schülerentwicklung 1977 – 1989

Absolut- und Meßzahlen auf der Basis 1977 = 100

Jahr		1977	1978	1979	1980	1981	1982
Schulform							
Primarstufe							
Grundschule	Zugänge	Anzahl	223 309	207 223	184 216	170 851	165 800
		Meßzahl	100	93	82	77	74
Schülerbestand		Anzahl	993 760	916 803	834 568	762 723	707 182
		Meßzahl	100	92	84	77	71
Sekundarstufe I							
Hauptschule	Zugänge	Anzahl	121 145	120 688	114 349	103 270	94 101
		Meßzahl	100	100	94	85	78
Schülerbestand		Anzahl	678 578	666 324	641 937	611 442	577 042
		Meßzahl	100	98	95	90	85
Realschule	Zugänge	Anzahl	61 973	60 344	57 172	51 634	47 052
		Meßzahl	100	97	92	83	76
Schülerbestand		Anzahl	350 564	363 055	365 028	356 663	342 440
		Meßzahl	100	104	104	102	98
Gymnasium (Kl. 5 – 10)	Zugänge	Anzahl	80 809	76 799	72 763	65 718	59 880
		Meßzahl	100	95	90	81	74
Schülerbestand		Anzahl	446 577	452 996	446 274	432 960	414 075
		Meßzahl	100	101	100	97	93
Sekundarstufe I zusammen							
Zugänge		Anzahl	263 927	257 831	244 284	220 622	201 033
		Meßzahl	100	98	93	84	76
Schülerbestand		Anzahl	1 475 719	1 482 375	1 453 239	1 401 065	1 333 557
		Meßzahl	100	100	98	95	90
Sekundarstufe II							
Gymnasium (Kl. 11 – 13)	Schülerbestand	Anzahl	149 525	154 167	176 965	197 727	205 848
		Meßzahl	100	103	118	132	138
Sekundarstufe I + II							
Kl. 5 – 13	Schülerbestand	Anzahl	1 625 244	1 636 542	1 630 204	1 598 792	1 539 405
		Meßzahl	100	101	100	98	95
Primarstufe u. Sekundarstufe I + II							
Schülerbestand		Anzahl	2 619 004	2 553 345	2 464 772	2 361 515	2 246 587
		Meßzahl	100	97	94	90	86

Zugänge = Eingangsklasse; Schülerbestand = Schüler insgesamt; Meßzahl = Meßzahl auf der Basis 1977 = 100.

Absolut- und Meßzahlen auf der Basis 1977 = 100

Jahr		1983	1984	1985	1986	1987	1988	1989
Schulform								
Primarstufe								
Grundschule	Zugänge	Anzahl	162 948	161 990	163 859	166 018	168 552	171 319
		Meßzahl	73	73	73	74	75	77
Schülerbestand		Anzahl	645 592	637 072	635 286	637 117	642 645	651 742
		Meßzahl	65	64	64	64	65	66
Sekundarstufe I								
Hauptschule	Zugänge	Anzahl	76 789	71 111	69 140	68 604	68 094	67 748
		Meßzahl	63	59	57	57	56	56
Schülerbestand		Anzahl	496 466	452 166	416 019	389 059	369 726	359 233
		Meßzahl	73	67	61	57	54	53
Realschule	Zugänge	Anzahl	38 396	35 546	34 563	34 295	34 045	33 868
		Meßzahl	62	57	56	55	55	55
Schülerbestand		Anzahl	299 938	274 831	252 057	234 627	221 651	212 398
		Meßzahl	86	78	72	67	63	61
Gymnasium (Kl. 5 – 10)	Zugänge	Anzahl	48 861	45 249	43 996	43 656	43 334	43 112
		Meßzahl	60	56	54	54	54	53
Schülerbestand		Anzahl	360 729	330 508	303 316	282 649	267 324	256 418
		Meßzahl	81	74	68	63	60	57
Sekundarstufe I zusammen								
Zugänge		Anzahl	164 046	151 906	147 699	146 555	145 473	144 728
		Meßzahl	62	58	56	56	55	55
Schülerbestand		Anzahl	1 157 133	1 057 505	971 392	906 335	858 701	828 049
		Meßzahl	78	72	66	61	58	56
Sekundarstufe II								
Gymnasium (Kl. 11 – 13)	Schülerbestand	Anzahl	205 917	204 187	199 563	186 452	171 714	156 471
		Meßzahl	138	137	133	125	115	105
Sekundarstufe I + II								
Kl. 5 – 13	Schülerbestand	Anzahl	1 363 050	1 261 692	1 170 955	1 092 787	1 030 415	984 520
		Meßzahl	84	78	72	67	63	61
Primarstufe u. Sekundarstufe I + II								
Schülerbestand		Anzahl	2 008 642	1 898 764	1 806 241	1 729 904	1 673 060	1 636 262
		Meßzahl	77	72	69	66	64	62

Zugänge = Eingangsklasse; Schülerbestand = Schüler insgesamt; Meßzahl = Meßzahl auf der Basis 1977 = 100.

Während die bei regional-spezifischer Betrachtungsweise deutlich hervortretenden Unterschiede im Primarbereich aus demografischen Gegebenheiten resultieren, tritt im Bereich der Sekundarstufe I und II als weiterer Einflußfaktor das regional unterschiedliche Bildungsangebot hinzu.

Hierbei wird beispielsweise selbst dann, wenn man – fälschlich – ein im gesamten Land einheitliches Bildungsverhalten unterstellt, durch die Diskrepanz zwischen Wohn- und Schulort eine Anzahl von scheinbar besonders „bildungshungrigen“ Orten, meist Städten mit großem Bildungsangebot, ausgewiesen. Im Gegensatz dazu ließe sich aus den Daten anderer Regionen (hier besonders das die erwähnten Städte umschließende „platte Land“) ein scheinbar besonders geringes Bildungsstreben ablesen. Das nach der alterstypischen Wohnbevölkerung zur Verfügung stehende Schülerpotential taucht statistisch (und damit auch in der darauf aufbauenden Prognose) nicht am Wohnort, sondern beim teilweise weit entfernten Schulort auf. Es sei hier nochmals an das bereits erwähnte Beispiel der Stadt Bonn erinnert, bei der in der Eingangsklasse der Sekundarstufe I durch Einpendler 13 % mehr Schüler auftauchen als die Stadt altersrelevante Bevölkerung hat.

Die vorgenannten Einflußfaktoren betreffen bei der Regionalbetrachtung allerdings nur die Verteilung des Schülerstromes von der Grundschule auf eine der drei Schulformen Hauptschule, Realschule oder Gymnasium. Bei der anschließenden Darstellung der regional unterschiedlichen Zeitpunkte von Schülermaxima und -minima empfiehlt sich eine Trennung nach Schulformen.

Konnten im Primarbereich noch Aussagen über die regional unterschiedlichen Zeitpunkte gemacht werden, zu denen die jeweiligen Schülerminima zu erwarten sind, so ist das im Sekundarbereich nur noch bedingt möglich, da diese Tiefpunkte zum Teil in den Zeitraum nach dem Prognoseendjahr fallen.

So kann festgehalten werden, daß bei der **Hauptschule** die Stadt Münster bereits zwei Jahre (1987) vor Prognoseende ihre geringste Schülerzahl erreicht, daß weitere 9 kreisfreie Städte und Kreise ein Jahr darauf (1988) ihr Minimum aufweisen, nicht bekannt ist dieser Zeitpunkt aber bisher für die restlichen 44 Verwaltungsbezirke.

Die **Realschule**, die sich im Bereich einer noch ansteigenden Gesamtschülerzahl befindet, läßt keine großen regionalen Unterschiede beim Zeitpunkt des Maximums erkennen. Gegenüber dem Land mit 1979 haben 12 kreisfreie Städte und 6 Kreise bereits ein Jahr früher ihren Höhepunkt erreicht, 33 weichen nicht vom Land ab, während die Kreise Kleve, Gütersloh und der Rhein-Sieg-Kreis ein Jahr später (1980) den Gipfel ihrer Realschülerkurve überschreiten.

Die hierbei erreichten Steigerungen gegenüber dem Prognosebasisjahr 1977 (= 100) mit 111 für die drei Kreise stellen gleichzeitig auch die höchsten Werte dar (Land = 104), bei Düsseldorf wird mit 100 kein Wachstum mehr erwartet, auch die Meßzahl 101 für Mönchengladbach, Mülheim, Oberhausen, Köln und Bielefeld zeigt nur noch einen geringfügigen Anstieg.

Als Zeitpunkt für ein Realschülerminimum läßt sich für die Städte Aachen, Bonn und Münster das Jahr 1988 vorhersagen, für 51 Kreise und kreisfreie Städte weist die Schülerkurve dagegen im Prognoseendjahr noch weiter nach unten.

Nur für die genannten drei Städte konnte die erwartete Größenordnung des Absinkens berechnet werden. Dabei erreichen Aachen und Münster jeweils die Meßzahl 61 (Basis 1977 = 100), Bonn sogar nur 57.

Andere Verwaltungsbezirke weisen noch niedrigere Werte für das Jahr 1989 auf, z. B. Mülheim mit 49, doch kann keine Aussage darüber gemacht werden, ob zu einem späteren Zeitpunkt (nach 1990) diese Zahl noch unterschritten wird.

Bei den Schülerbeständen des **Gymnasiums** liegt zunächst ein Zeitraum von 1 bis 3 Jahren vor uns, in dem die Gesamtzahlen – regional unterschiedlich – noch ansteigen. Einzige Ausnahme ist hier die Stadt Herne, bei der schon ab 1977 ein allmählicher Rückgang der Gymnasiasten erwartet wird. Die größte Gesamtschülerzahl für das Land Nordrhein-Westfalen sowie 41 kreisfreie Städte und Kreise wird

1980 auftreten; die Städte Düsseldorf, Duisburg, Wuppertal, Bonn, Köln, Leverkusen, Hagen und der Kreis Kleve erreichen ihr Maximum bereits 1979, bei den Kreisen Erftkreis, Heinsberg, Coesfeld und Siegen dauert es dagegen noch bis 1981. Die regionale Streuung erstreckt sich also lediglich auf 3 Jahreszeiträume.

Die Spannweite der Zunahme überstreicht (auf der Basis 1977 = 100) den Meßzahlenbereich von 100 bis 118. Dabei ist in Hagen und im Kreis Olpe der Zuwachs so gering, daß die Meßzahl 100 nicht überschritten wird, 7 weitere Städte und Kreise liegen bei 101. Deutliche Steigerungen dagegen sind gegenüber dem Landesdurchschnitt von 106 bei den Kreisen Neuss (112), Rhein-Sieg-Kreis (113), Coesfeld (116) und dem Erftkreis (118) zu verzeichnen.

Damit läßt sich allgemein bei regionaler Betrachtung des Gymnasiums feststellen, daß die höchsten Gesamtschülerzahlen in den kreisfreien Städten bereits 1979/80, in den Kreisen aber erst 1980/81 erreicht werden. Außerdem sind bei den Städten die gegenüber 1977 erreichten Zuwachsraten mit durchschnittlich 3 % erheblich niedriger als in den Kreisen mit 8 %.

Schulabgänger

– Definition und Systematik –

Zu dem Personenkreis der Schulabgänger zählen die Schüler der Sekundarstufe I (Hauptschule, Realschule, Gymnasium), die nach Beendigung der allgemeinen Schulpflicht den Bildungsbereich der allgemeinbildenden Schulen verlassen, sowie die Abgänger der Klassen 11 – 13 des Gymnasiums, also Jugendliche mit unterschiedlichem Schulabschlußniveau. In der Übersicht 6 sind die Abschlußarten aufgeführt, die an den betrachteten Schulformen erworben werden können. Auf der Grundlage dieser Systematik erfolgt im Tabellenteil die Zuordnung der Abgänger nach Bildungsabschlüssen. Nach Abschlußarten differenziert gibt es Abgänger

- ohne Hauptschulabschluß,
- mit Hauptschulabschluß,
- mit Fachoberschulreife und
- mit Hochschulreife.

Übersicht 6:

Systematik der „Schulabgänger“ nach Abschlußarten

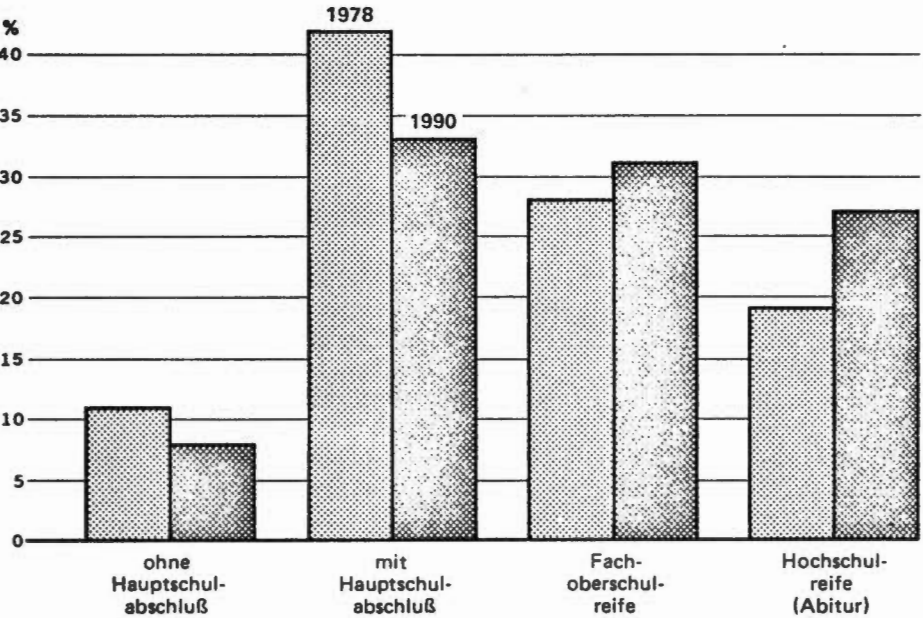
Abschlußart	Abgänger = Summe aus den Abgangsarten ...	Gezählt werden die Abgänger aus Klasse ...
Hauptschule		
Ohne Hauptschulabschluß	Abgänge am Ende der allgemeinen Schulpflicht	alle „mit Abgangszeugnis“
Mit Hauptschulabschluß	Abgänge am Ende der allgemeinen Schulpflicht	alle „mit Abschlußzeugnis“ (mit und ohne Qualifikationsvermerk)
	Abgänge aus Aufbauklassen (10. Klasse)	alle „mit Abgangszeugnis“
Mittlere (FOS-) Reife	Abgänge aus Aufbauklasse (10. Klasse)	alle „mit Abschlußzeugnis“ (mit und ohne Qualifikationsvermerk)
Realschule		
Ohne Hauptschulabschluß	Abgänge 1 Auf Gymnasien, Gesamt- und Freie Waldorfschule 2 auf berufliche Vollzeitschulen 3 in einen Beruf 4 Sonstige	5 — 8 (ohne Abgänge 1)
Mit Hauptschulabschluß		9; 10 ohne Abschlußzeugnis
Mittlere (FOS-) Reife		10 (evtl. 11, 12) mit Abschlußzeugnis
Gymnasium		
Ohne Hauptschulabschluß	Abgänge 1 auf berufliche Vollzeitschulen 2 auf Hochschulen 3 zur Bundeswehr (als Beruf) 4 in einen Beruf (ohne Bundeswehr) 5 Sonstige	5 — 8
Mit Hauptschulabschluß		9; 10 ohne Abschlußzeugnis
Mittlere (FOS-) Reife		10 mit Abschlußzeugnis; 11; 12; 13 ohne Abschlußzeugnis
Abitur (Hochschulreife)		13 mit Abschlußzeugnis

– Struktur der Abschlußqualifikation –

Die seit 1969 einsetzende Entwicklung wachsender Schulabgängerzahlen (Ausnahme: 1975/76 als Auswirkung der Kurzschuljahre 1966/67) setzt sich in den nächsten Jahren weiter fort. 1982 ist mit 277 000 Schulabgängern das Maximum erreicht. In den Folgejahren wird die Zahl der Entlassschüler insgesamt wieder rückläufig sein. Bezogen auf das Basisjahr 1978 beträgt die Reduzierung bis 1990 mehr als ein Drittel, damit ist wieder der Tiefstand von 1969 erreicht.

Übersicht 7:

Abgänger an Haupt-, Realschulen und Gymnasien nach ihrer Abschlußqualifikation



Als Folge der (seit 1964 einsetzenden) merklich stärkeren Beteiligung an weiterführenden Bildungsgängen über die Pflichtschulzeit hinaus ergibt sich im Prognosezeitraum bei den Schulabgängern insgesamt eine Verschiebung des Qualifikationsniveaus hin zu höherwertigen Bildungsabschlüssen. So wird der Anteil der Entlassschüler mit Hauptschulabschluß von 42 % (1978) auf 33 % (1990) absinken. Leicht zurückgehen wird auch die Quote der Abgänger ohne Hauptschulabschluß (von 11 % auf 8 %). Demgegenüber wird der Abiturientenanteil unter den Abgängern von 19 % auf 27 % ansteigen. Leicht zunehmen wird der Anteil der Schüler mit Fachoberschulreife (28 % auf 31 %).

Erhebliche regionalspezifische Unterschiede sind bei der Qualifikationsstruktur der Schulabgänger festzustellen. Exemplarisch seien zwei extreme Beispiele aufgeführt, die Stadt Bonn und der Kreis Borken.

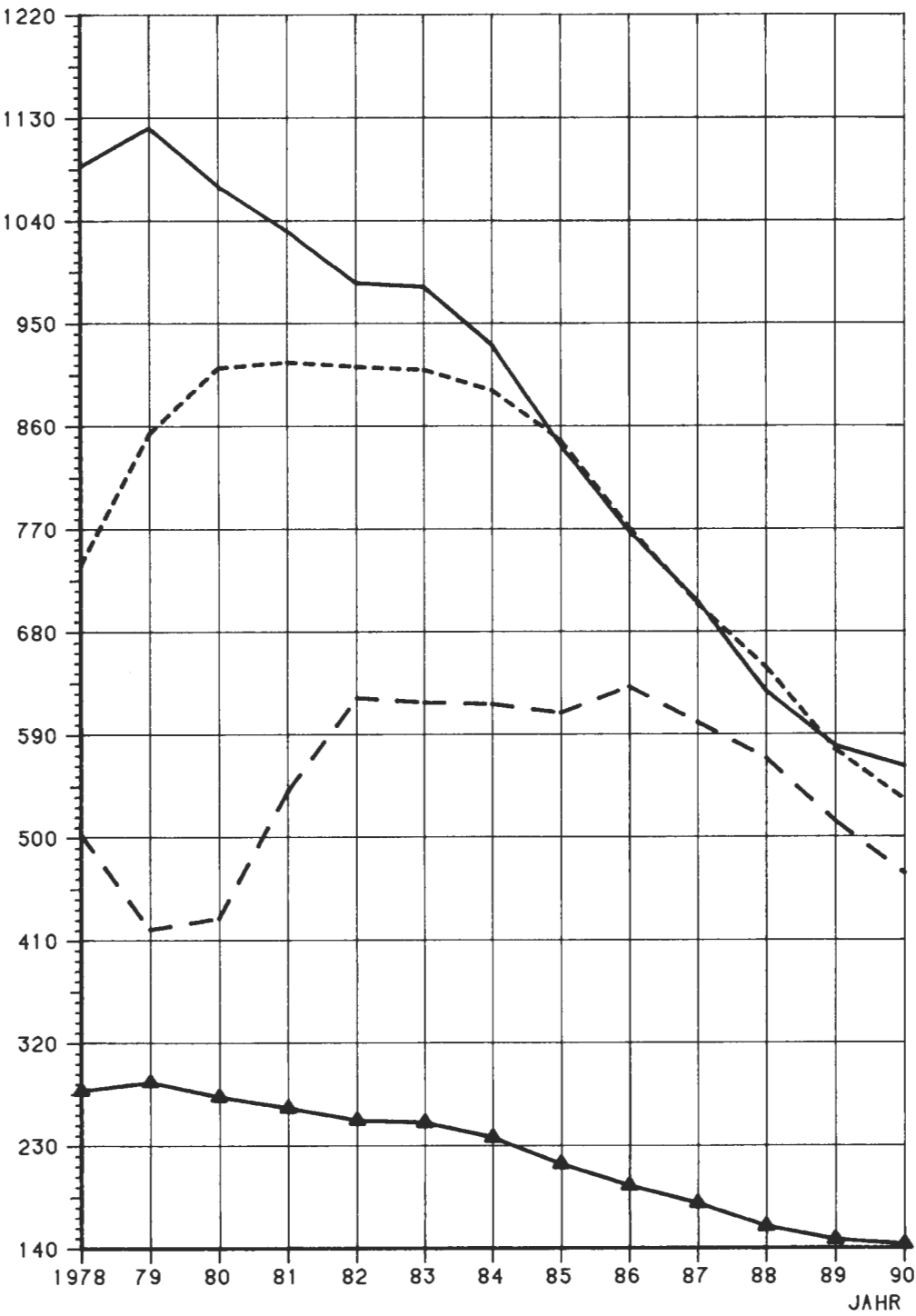
In Bonn ist 1978 mit 38 % Abiturienten unter den Abgängern die höchste Qualifikation zugleich mit Abstand die stärkste, während im Kreis Borken der Anteil der Absolventen mit Hochschulreife mit knapp 12 % sogar noch unter den Abgängern ohne Hauptschulabschluß liegt. Im einzelnen verteilen sich bei beiden Verwaltungsbezirken 1978 und 1990 die erreichten Qualifikationen wie folgt:

Abgangsqualifikation	1978		1990	
	Stadt Bonn	Kreis Borken	Stadt Bonn	Kreis Borken
	%			
Ohne Hauptschulabschluß	7	12	6	10
Mit Hauptschulabschluß	27	49	21	40
Fachoberschulreife	28	27	28	31
Hochschulreife	38	12	45	19

Insgesamt wird sich aber im Zeitablauf bei allen regionalen Einheiten die Qualifikationsstruktur zu höherwertigen Bildungsabschlüssen hin verschieben.

Schulabgänger nach dem Schulabschluß
Land Nordrhein-Westfalen

ABGAENGER (IN 100) aus Hauptschule, Realschule, Gymnasium



▲ — ▲ OHNE HAUPTSCHULABSCHLUSS
— MIT HAUPTSCHULABSCHLUSS
- - - FACHOBERSCHULREIFE
- . - HOCHSCHULREIFE

– Maxima/Minima der Abschlußarten –

Nach Abschlußarten differenziert ergeben sich unterschiedliche Entwicklungen:

Bereits 1979 hat die Anzahl der Schulabgänger **mit Hauptschulabschluß** mit 112 100 Schülern ihren Maximalwert erreicht. 1979 ist auch das Jahr mit der absolut größten Anzahl (28 500) von Entlaßschülern **ohne Hauptschulabschluß**. Danach werden die Abgängerzahlen beider Abschlußarten rapide sinken und sich jeweils bis 1990 (im Vergleich zu 1978) nahezu halbiert haben.

Die Anzahl der Abgänger **mit Fachoberschulreife** wird in den kommenden drei Jahren noch um 24 % zunehmen. Das Maximum ist 1981 mit 91 600 Entlassungen erreicht. In den Folgejahren werden dann die Abgänger mit mittlerer Reife schrumpfen, und zwar bis 1990 auf 72 % der Abgängerzahl des Basisprognosejahres.

Wellenförmig verläuft dagegen in den nächsten Jahren die Entwicklung der **Abiturientenzahl**. Bezogen auf die Basis 1978 = 100 werden die Abiturienten im kommenden Jahr auf 83 absinken, danach wieder ansteigen (bis 1982 auf 124), wieder absinken und wieder ansteigen bis zum Maximum von 126 im Jahre 1986. Mit 63 200 Abiturienten ist der Gipfel des Abiturientenberges erreicht. In den Jahren nach 1986 wird die Abiturientenzahl rückläufig sein. Diese wellenförmige Bewegung der Abgänger mit Hochschulreife ist zum großen Teil bedingt durch die schwankende Zahl der Einschulungen in das Gymnasium neun Jahre zuvor. Daß der Verlauf beider Kurven (Einschulungen/Abgänger) nicht vollständig identisch ist, liegt an den in der Vergangenheit von Jahr zu Jahr unterschiedlichen Übergangsquoten, die die starken Schwankungen bei den Einschulungen schließlich abschwächen, wenn die Kohorten das Gymnasium durchlaufen und als Abiturienten abgehen.

Regionale Unterschiede bei der Betrachtung der Abgänger stellen lediglich zeitlich phasenverschobene Abbilder der regionalspezifischen Abweichungen dar, die bereits bei den Schülerbeständen dargestellt wurden, auf eine nochmalige Analyse wird hier daher verzichtet. Für eine evtl. Untersuchung örtlicher Größenordnungen sei auf die entsprechenden Abgängerzahlen im Tabellenteil hingewiesen.

Zur Qualität der Ergebnisse

In dem Tabellenteil sind die Prognosedaten ungerundet ausgewiesen. Diese „Scheingenauigkeit“ bis hin zur Einerstelle darf jedoch nicht den – falschen – Eindruck erwecken, daß es möglich sei, auf die Einerstelle genau treffsichere Vorausberechnungen anzustellen. Sie wurde in Kauf genommen, um ein in sich schlüssiges Zahlenwerk zu erhalten.

Bei der Vorlage von Prognosedaten stellt sich zwangsläufig die Frage nach der Qualität der Ergebnisse. Das betrifft die Überlegungen, die im Zusammenhang stehen mit der Leistungsfähigkeit von Status-Quo-Prognosen schlechthin; Überlegungen also, die sich nicht spezifisch auf Bildungsprognosen beschränken, sondern generell für diesen Prognosetyp auch in anderen Anwendungsbereichen gelten.

Zunächst ist festzustellen, daß Prognosen stets Modellcharakter haben, was soviel bedeutet, daß sie nur unter ganz bestimmten (vereinfachten) Annahmen gelten. Sie können daher nicht den Anspruch erheben, die zukünftige Realität ikonisch abzubilden. Vielmehr soll in der Regel auf mögliche Entwicklungen aufmerksam gemacht werden, die unter den gesetzten Modellprämissen eintreten könnten und die, sofern die Entwicklungen unerwünscht sind, das Ergreifen von Steuerungsmaßnahmen anregen. Die wichtigsten Aufgaben der Prognose bestehen also darin, Fehlentwicklungen frühzeitig zu signalisieren und operationale, (d. h. quantifizierte und terminierte) Aussagen zu liefern, die politisch umsetzbar sind.

Als Ergebnis der Berechnungen werden die Entwicklungen der Schülerbestände und der Schulabgänger aufgezeigt und zwar in der Einschränkung als „Wenn-Dann-Aussage“: Also, wenn von einer ex-ante fixierten Schulstruktur und einem ebenfalls ex-ante fixierten Bildungsverhalten ausgegangen wird, dann werden sich die Schülerbestände und die Schulabgänger in der beschriebenen Weise entwickeln. Bei dem nachträglichen Vergleich von Prognose-Werten und Ist-Daten sind Abweichungen auf eine Än-

derung der Schulstruktur oder des Bildungsverhaltens zurückzuführen. Beides kann ursächlich das Ergebnis bildungspolitischer Maßnahmen sein, die aufgrund der aufgezeigten Entwicklungstendenz eingeleitet wurden. In diesem Zusammenhang spricht man von der selbstzerstörerischen Kraft der Prognosen⁵⁾. Es ist die Eigenart von Status-Quo-Prognosen, daß ihre Ergebnisse mit der später eintretenden Entwicklung nicht übereinzustimmen brauchen. „Paradoxerweise erweisen sich Status-Quo-Prognosen nämlich dann als besonders effizient, wenn sie dazu beigetragen haben, daß die von ihnen aufgezeigten Entwicklungstendenzen verhindert oder zumindestens erheblich abgeschwächt wurden“⁶⁾.

Da die Abweichungen zwischen den Prognosewerten und Ist-Daten in der Regel mit zunehmender Entfernung vom Basisprognosejahr größer werden, werden die modell-exogenen Input-Größen jährlich anhand der jüngsten schulstatistischen Daten überprüft und im Rahmen der jährlich durchzuführenden Prognoserevision aktualisiert.

Dr. Ortrud Kötz

Anmerkungen:

- 1) Gesetz zur Förderung des Angebotes an Ausbildungsplätzen der Berufsausbildung (Ausbildungsplatzförderungsgesetz) vom 7. 9. 1976, BGBl. I 1976, S. 2658.
- 2) Modelle desselben Typs finden sich z. B. bei: PROGNOSE-FIDES-AFEB: Dynamisches Strukturmodell für das Bildungswesen in der BRD, Basel/Zürich/Heidelberg 1971; Schmittlein, K.: Berechnungsmodell für Schülervorausschätzungen, Stuttgart 1969.
- 3) Die Einschulungen in die Sekundarstufe I werden in anderen Modellen in der Regel als Übergänge aus der Grundschule definiert. Der hier gewählte Ansatz berücksichtigt, daß die schulstatistischen Daten, die als Basisbestände in die Vorausberechnungen eingehen, der Sekundarstufe I zeitlich eher vorliegen, als die der Primarstufe, und daher die Vorausberechnungen für die Sekundarstufe unabhängig von den Berechnungen der Primarstufe durchgeführt werden können.
- 4) Es handelt sich dabei um Daten aus der Bevölkerungsprognose, die hier als exogene Modellgrößen definiert sind. Diese Prognosedaten beziehen sich jeweils auf den Stichtag 1. 1. Aus diesem Grund wird für die Berechnung der Schülerbestände der Eingangsklassen $s_{i,t}$ des Jahres t von den zugehörigen Bevölkerungsdaten des Jahres $t + 1$ ausgegangen.
- 5) Vgl. Vajna, Th.: Prognosen für die Politik. Köln 1977, S. 63.
- 6) Vgl. Dietrichs, B.: Status-Quo-Prognosen und Zielprojektionen im Raumplanungsprozeß — Funktionen und Konflikte. In: Informationen zur Raumentwicklung, Heft 4/5 1975 S. 139.

SCHULFORM: GRUNDSCHULE

TABELLE - 1 - VORAUSSICHTLICHE ANZAHL DER SCHUELER NACH DEM SCHULJAHRGANG
SCHULEN INSGESAMT

JAH (OKTOBER)	1977	1978	1979	1980	1981	1982	1983	1984	1985	1986	1987	1988	1989
SCHULJAHRGANG													
D U E S S E L D O R F , S T A D T													
1.	5858	5385	4814	4502	4442	4620	4667	4583	4586	4597	4626	4661	4693
2.	6210	5608	5154	4607	4309	4251	4422	4466	4387	4390	4399	4428	4460
3.	7081	5973	5394	4958	4431	4144	4089	4253	4296	4220	4222	4232	4259
4.	7524	6859	5786	5224	4801	4291	4013	3960	4120	4161	4088	4090	4099
PRIMARSTUFE ZUS.	26673	23825	21148	19291	17983	17306	17191	17262	17389	17368	17335	17411	17511
D U I S B U R G , S T A D T													
1.	7001	6592	5787	5265	5012	4729	4577	4550	4582	4607	4638	4663	4684
2.	7467	6903	6500	5706	5190	4942	4662	4514	4487	4518	4542	4572	4596
3.	8126	7303	6752	6357	5581	5077	4834	4560	4415	4389	4419	4443	4473
4.	8501	8092	7273	6724	6330	5557	5055	4813	4541	4396	4371	4401	4426
PRIMARSTUFE ZUS.	31095	28890	26312	24052	22113	20305	19128	18437	18025	17910	17970	18079	18179
E S S E N , S T A D T													
1.	7441	6736	5885	5542	5372	5251	5184	5149	5197	5247	5303	5357	5406
2.	8132	7267	6579	5747	5411	5245	5127	5062	5029	5075	5124	5178	5231
3.	8686	7924	7081	6410	5599	5272	5109	4996	4933	4900	4945	4993	5046
4.	9265	8576	7823	6990	6327	5527	5205	5044	4932	4871	4838	4883	4930
PRIMARSTUFE ZUS.	33524	30503	27368	24689	22709	21295	20625	20251	20091	20093	20210	20411	20613
K R E F E L D , S T A D T													
1.	2814	2585	2270	2137	2098	2044	2007	1983	1995	2012	2036	2062	2091
2.	3135	2803	2575	2261	2127	2089	2035	1998	1975	1987	2004	2027	2054
3.	3549	3059	2735	2512	2205	2076	2038	1986	1949	1927	1939	1956	1979
4.	3787	3560	3068	2743	2520	2212	2081	2045	1992	1956	1932	1945	1961
PRIMARSTUFE ZUS.	13285	12007	10648	9653	8950	8421	8161	8012	7911	7882	7911	7990	8085
M O E N C H E N G L A D B A C H , S T A D T													
1.	3123	2888	2594	2439	2354	2351	2376	2368	2396	2429	2464	2496	2527
2.	3410	3016	2788	2504	2355	2272	2270	2294	2287	2314	2346	2379	2410
3.	3726	3358	2969	2745	2465	2318	2237	2235	2259	2251	2278	2309	2342
4.	3916	3638	3278	2898	2679	2406	2263	2183	2182	2205	2197	2223	2254
PRIMARSTUFE ZUS.	14175	12900	11629	10586	9853	9347	9146	9080	9124	9199	9285	9407	9533
M U E L H E I M A . D . R U H R , S T A D T													
1.	2092	1833	1644	1516	1436	1422	1399	1384	1392	1403	1419	1436	1454
2.	2276	2101	1842	1651	1523	1442	1429	1406	1391	1398	1410	1425	1442
3.	2507	2195	2026	1775	1592	1469	1390	1377	1356	1341	1348	1360	1374
4.	2568	2462	2155	1989	1743	1563	1441	1365	1352	1331	1317	1324	1335
PRIMARSTUFE ZUS.	9443	8591	7667	6931	6294	5896	5659	5532	5491	5473	5494	5545	5605
O B E R H A U S E N , S T A D T													
1.	2933	2709	2379	2170	2108	2152	2169	2154	2170	2186	2202	2215	2224
2.	3108	2774	2563	2250	2052	1993	2035	2052	2038	2053	2068	2082	2094
3.	3270	3024	2698	2492	2188	1996	1939	1980	1996	1982	1997	2011	2025
4.	3474	3203	2961	2642	2441	2143	1954	1890	1939	1954	1941	1955	1970
PRIMARSTUFE ZUS.	12785	11710	10601	9554	8789	8284	8097	8084	8143	8175	8208	8263	8313
R E M S C H E I D , S T A D T													
1.	1486	1406	1288	1166	1096	1095	1074	1049	1045	1044	1049	1056	1066
2.	1703	1457	1370	1263	1143	1074	1073	1052	1028	1024	1023	1023	1035
3.	1852	1682	1439	1361	1248	1128	1061	1061	1040	1015	1011	1010	1015
4.	1895	1835	1666	1425	1348	1235	1118	1050	1051	1030	1006	1002	1001
PRIMARSTUFE ZUS.	6936	6380	5771	5215	4835	4532	4326	4212	4164	4113	4039	4096	4117

SCHULFORM: GRUNDSCHULE

TABELLE - 1 - VORAUSSICHTLICHE ANZAHL DER SCHÜLER NACH DEM SCHULJAHRGANG
SCHULEN INSGESAMT

JAH (OKTOBER)	1977	1978	1979	1980	1981	1982	1983	1984	1985	1986	1987	1988	1989
SCHULJAHRGANG													

S O L I N G E N , S T A D T

1.	1929	1780	1581	1491	1446	1413	1392	1362	1360	1363	1373	1388	1404
2.	2057	1899	1753	1557	1468	1423	1391	1371	1341	1338	1342	1353	1366
3.	2365	2039	1883	1738	1543	1455	1411	1379	1359	1329	1327	1330	1341
4.	2411	2324	2003	1849	1706	1516	1429	1386	1355	1335	1306	1304	1307
PRIMARSTUFE ZUS.	8762	8042	7220	6635	6163	5807	5623	5498	5415	5365	5348	5375	5418

H U P P E R T A L , S T A D T

1.	4303	4004	3513	3206	3157	3181	3141	3088	3095	3112	3136	3166	3195
2.	4640	4297	3998	3507	3201	3152	3176	3137	3083	3090	3108	3132	3161
3.	5088	4517	4183	3892	3414	3116	3068	3092	3054	3002	3009	3026	3049
4.	5521	5024	4460	4130	3843	3370	3077	3028	3052	3015	2963	2970	2987
PRIMARSTUFE ZUS.	19552	17842	16154	14735	13615	12819	12462	12345	12284	12219	12216	12294	12392

K R E I S K L E V E

1.	3706	3497	3067	2840	2758	2779	2780	2761	2791	2825	2870	2926	2992
2.	3984	3677	3470	3043	2818	2736	2759	2760	2740	2769	2803	2847	2903
3.	4421	3900	3599	3396	2978	2758	2679	2700	2702	2683	2711	2744	2787
4.	4539	4360	3845	3550	3349	2936	2719	2641	2663	2664	2646	2673	2706
PRIMARSTUFE ZUS.	16650	15434	13981	12829	11903	11209	10937	10862	10896	10941	11030	11190	11388

K R E I S M E T T M A N N

1.	6250	5853	5358	5044	4831	4774	4697	4614	4618	4632	4651	4690	4738
2.	6746	6236	5841	5346	5032	4819	4762	4686	4604	4606	4620	4640	4678
3.	7576	6715	6207	5813	5321	5008	4797	4741	4665	4583	4586	4600	4620
4.	7964	7460	6612	6112	5723	5239	4931	4723	4668	4594	4513	4515	4529
PRIMARSTUFE ZUS.	28536	26264	24018	22315	20907	19840	19187	18764	18555	18415	18370	18445	18565

K R E I S N E U S S

1.	5588	5238	4639	4304	4231	4169	4098	4053	4077	4107	4148	4201	4262
2.	5846	5465	5122	4537	4209	4138	4076	4008	3964	3986	4015	4057	4107
3.	6452	5724	5350	5015	4442	4120	4050	3990	3925	3881	3903	3932	3972
4.	6949	6354	5636	5268	4938	4374	4057	3988	3930	3865	3822	3844	3872
PRIMARSTUFE ZUS.	24835	22781	20747	19124	17820	16801	16281	16039	15896	15839	15888	16034	16213

K R E I S V I E R S E N

1.	3680	3354	2947	2785	2708	2705	2688	2648	2659	2679	2706	2744	2790
2.	3903	3604	3285	2886	2726	2652	2648	2633	2593	2604	2624	2649	2687
3.	4275	3787	3496	3186	2799	2644	2572	2570	2554	2515	2525	2545	2570
4.	4662	4217	3734	3448	3143	2760	2608	2537	2534	2519	2481	2491	2510
PRIMARSTUFE ZUS.	16520	14962	13462	12305	11376	10761	10516	10388	10340	10317	10336	10429	10557

K R E I S W E S E L

1.	5936	5460	4827	4436	4353	4399	4358	4339	4396	4460	4527	4599	4673
2.	6444	5869	5398	4772	4385	4303	4349	4309	4290	4346	4410	4475	4546
3.	6797	6370	5800	5335	4716	4333	4253	4299	4259	4241	4296	4360	4423
4.	7035	6759	6334	5768	5305	4689	4309	4229	4275	4236	4217	4272	4335
PRIMARSTUFE ZUS.	26212	24458	22359	20311	18759	17724	17269	17176	17220	17283	17450	17706	17977

R E G I E R U N G S B E Z I R K D U E S S E L D O R F

1.	64140	59320	52593	48843	47402	47084	46607	46035	46359	46703	47148	47660	48199
2.	69061	62976	58246	51637	47949	46531	46214	45748	45237	45498	45838	46272	46770
3.	75771	67570	61612	56985	50522	46914	45527	45219	44762	44259	44516	44851	45275
4.	80011	74723	66634	60760	56196	49818	46260	44890	44586	44132	43638	43892	44222
PRIMARSTUFE ZUS.	288983	264589	239085	218225	202069	190347	184608	181942	180944	180592	181140	182675	184466

SCHULFORM: GRUNDSCHULE

TABELLE - 1 - VORAUSSICHTLICHE ANZAHL DER SCHUELER NACH DEM SCHULJAHRGANG
SCHULEN INSGESAMT

JAH R (OKTOBER)	1977	1978	1979	1980	1981	1982	1983	1984	1985	1986	1987	1988	1989
SCHULJAHRGANG													
A A C H E N , S T A D T													
1.	2569	2401	2184	2108	2058	2076	2157	2182	2247	2308	2363	2405	2429
2.	2708	2459	2298	2090	2018	1969	1966	2065	2089	2150	2209	2262	2301
3.	3099	2632	2390	2233	2031	1960	1914	1930	2006	2030	2090	2147	2198
4.	3247	3056	2594	2355	2201	2002	1932	1887	1903	1978	2002	2060	2117
PRIMARSTUFE ZUS.	11623	10548	9466	8786	8308	8007	7989	8064	8245	8466	8664	8874	9045
B D N N , S T A D T													
1.	2715	2531	2225	2038	2061	2182	2198	2209	2264	2320	2382	2442	2495
2.	2946	2614	2436	2141	1962	1983	2101	2116	2126	2178	2233	2293	2350
3.	3332	2886	2560	2387	2098	1922	1942	2058	2073	2083	2134	2188	2247
4.	3579	3292	2851	2529	2357	2071	1898	1918	2033	2047	2058	2108	2161
PRIMARSTUFE ZUS.	12572	11323	10072	9095	8478	8158	8139	8301	8496	8628	8807	9031	9253
K O E L N , S T A D T													
1.	10659	9898	8825	8314	8316	8521	8561	8521	8614	8710	8817	8922	9018
2.	11526	10289	9555	8518	8024	8026	8224	8263	8225	8315	8406	8509	8610
3.	12522	11181	9981	9268	8263	7783	7785	7978	8017	7979	8067	8155	8256
4.	13547	12339	11017	9834	9132	8140	7669	7671	7861	7899	7863	7948	8035
PRIMARSTUFE ZUS.	48254	43707	39378	35934	33735	32470	32239	32433	32717	32903	33153	33534	33919
L E V E R K U S E N , S T A D T													
1.	1945	1765	1539	1441	1400	1367	1353	1339	1356	1381	1413	1448	1485
2.	2223	1950	1769	1544	1444	1403	1370	1357	1342	1361	1385	1416	1451
3.	2440	2197	1927	1749	1525	1428	1387	1355	1342	1327	1345	1369	1400
4.	2675	2413	2172	1906	1729	1508	1411	1372	1339	1327	1312	1330	1354
PRIMARSTUFE ZUS.	9283	8325	7407	6640	6098	5706	5521	5423	5379	5396	5455	5563	5690
K R E I S A A C H E N													
1.	3854	3560	3199	2953	2895	2902	2837	2815	2839	2866	2896	2931	2970
2.	4230	3743	3457	3106	2868	2812	2818	2755	2734	2757	2784	2813	2847
3.	4334	4076	3606	3331	2993	2763	2709	2715	2654	2634	2656	2683	2711
4.	4555	4292	4035	3570	3297	2962	2735	2681	2688	2628	2608	2630	2656
PRIMARSTUFE ZUS.	16973	15671	14297	12960	12053	11439	11099	10966	10915	10885	10944	11057	11184
K R E I S D U E R E N													
1.	3361	3153	2823	2637	2499	2451	2470	2458	2482	2514	2548	2584	2625
2.	3510	3278	3075	2752	2571	2436	2390	2409	2397	2420	2451	2484	2519
3.	3668	3419	3192	2995	2681	2505	2373	2329	2347	2335	2358	2388	2421
4.	3944	3625	3379	3154	2960	2649	2475	2344	2300	2319	2307	2330	2360
PRIMARSTUFE ZUS.	14483	13475	12469	11538	10711	10041	9708	9540	9526	9588	9664	9786	9925
E R F T K R E I S													
1.	5420	5093	4594	4326	4252	4189	4102	4051	4057	4066	4077	4097	4129
2.	5934	5372	5047	4552	4286	4213	4150	4065	4014	4021	4029	4039	4060
3.	6233	5823	5271	4953	4466	4207	4135	4073	3990	3940	3946	3954	3964
4.	6731	6189	5782	5234	4918	4434	4176	4105	4044	3961	3912	3919	3927
PRIMARSTUFE ZUS.	24318	22477	20694	19065	17922	17043	16563	16294	16105	15988	15964	16009	16080
K R E I S E U S K I R C H E N													
1.	2316	2129	1863	1733	1694	1675	1662	1656	1678	1709	1747	1791	1838
2.	2367	2277	2093	1832	1704	1665	1647	1635	1628	1651	1681	1718	1761
3.	2504	2312	2225	2045	1790	1664	1627	1610	1597	1591	1613	1642	1678
4.	2611	2523	2330	2241	2060	1803	1676	1639	1621	1610	1604	1625	1654
PRIMARSTUFE ZUS.	9798	9241	8511	7851	7248	6807	6612	6540	6524	6561	6645	6776	6931

SCHULFORM: GRUNDSCHULE

TABELLE - 1 - VORAUSSICHTLICHE ANZAHL DER SCHÜLER NACH DEM SCHULJAHRGANG
SCHULEN INSGESAMT

Jahr (Oktober)	1977	1978	1979	1980	1981	1982	1983	1984	1985	1986	1987	1988	1989
Schuljahrgang													
K R E I S H E I N S B E R G													
1.	3236	3021	2626	2415	2308	2320	2347	2346	2383	2423	2472	2523	2576
2.	3309	3080	2876	2499	2298	2197	2207	2234	2233	2268	2307	2352	2401
3.	3417	3206	2983	2786	2420	2225	2128	2138	2165	2164	2197	2235	2278
4.	3582	3438	3225	3001	2802	2435	2239	2140	2151	2177	2176	2210	2248
PRIMARSTUFE ZUS.	13544	12745	11710	10701	9828	9177	8921	8858	8932	9032	9152	9320	9503
O B E R B E R G I S C H E R K R E I S													
1.	3456	3189	2816	2606	2559	2558	2521	2480	2497	2526	2568	2620	2680
2.	3683	3379	3117	2752	2547	2502	2500	2465	2425	2440	2469	2510	2562
3.	3965	3661	3358	3099	2736	2533	2487	2485	2450	2411	2426	2455	2496
4.	4100	3949	3646	3344	3085	2724	2521	2476	2475	2440	2400	2416	2444
PRIMARSTUFE ZUS.	15204	14178	12937	11801	10927	10317	10029	9906	9847	9817	9863	10001	10182
R H E I N I S C H B E R G . K R E I S													
1.	3322	3089	2836	2670	2584	2564	2537	2495	2503	2518	2541	2574	2621
2.	3700	3350	3114	2858	2692	2605	2584	2557	2516	2523	2538	2562	2595
3.	3924	3664	3318	3084	2832	2666	2580	2560	2533	2492	2500	2515	2537
4.	4218	3879	3622	3279	3048	2798	2635	2550	2529	2504	2463	2470	2485
PRIMARSTUFE ZUS.	15164	13982	12890	11891	11156	10633	10336	10162	10081	10037	10042	10121	10238
R H E I N - S I E G - K R E I S													
1.	6057	5770	5291	4958	4803	4666	4572	4559	4629	4707	4797	4899	5011
2.	6619	5940	5658	5188	4862	4708	4576	4483	4470	4538	4615	4703	4803
3.	7144	6514	5845	5567	5106	4784	4633	4503	4412	4400	4467	4543	4629
4.	7807	7198	6563	5889	5609	5143	4820	4668	4537	4445	4433	4500	4577
PRIMARSTUFE ZUS.	27627	25422	23357	21602	20380	19301	18601	18213	18048	18090	18312	18645	19020
R E G I E R U N G S B E Z I R K K O E L N													
1.	48910	45599	40821	38199	37429	37471	37317	37111	37549	38048	38621	39236	39877
2.	52755	47731	44495	39832	37276	36519	36553	36404	36199	36622	37107	37661	38260
3.	56582	51571	46656	43497	38941	36440	35700	35734	35586	35386	35799	36274	36815
4.	60596	56193	51216	46336	43198	38669	36187	35451	35481	35335	35138	35546	36018
PRIMARSTUFE ZUS.	218843	201094	183188	167864	156844	149099	145757	144700	144815	145391	146665	148717	150970
B O T T R O P , S T A D T													
1.	1545	1445	1266	1158	1117	1081	1061	1058	1070	1081	1093	1107	1121
2.	1736	1523	1424	1249	1141	1101	1066	1046	1043	1055	1067	1078	1092
3.	1709	1724	1512	1414	1240	1133	1093	1059	1039	1036	1047	1059	1070
4.	1839	1679	1692	1485	1389	1217	1113	1074	1040	1020	1017	1029	1040
PRIMARSTUFE ZUS.	6829	6371	5894	5306	4887	4532	4333	4237	4192	4192	4224	4273	4323
G E L S E N K I R C H E N , S T A D T													
1.	3792	3502	3079	2796	2671	2519	2434	2415	2429	2441	2455	2465	2472
2.	3901	3568	3295	2897	2630	2513	2371	2290	2272	2286	2297	2310	2319
3.	4296	3861	3531	3261	2865	2603	2487	2346	2267	2249	2262	2273	2265
4.	4386	4238	3808	3482	3216	2827	2567	2452	2313	2236	2218	2231	2242
PRIMARSTUFE ZUS.	16375	15169	13713	12436	11382	10462	9859	9503	9281	9212	9232	9279	9318
M U E N S T E R , S T A D T													
1.	2850	2618	2307	2188	2255	2311	2372	2465	2599	2726	2834	2918	2971
2.	3104	2840	2608	2298	2179	2247	2301	2364	2456	2590	2715	2823	2907
3.	3525	3027	2769	2543	2241	2125	2191	2244	2305	2395	2525	2648	2754
4.	3723	3488	2995	2739	2517	2217	2102	2167	2221	2281	2370	2499	2620
PRIMARSTUFE ZUS.	13202	11973	10679	9768	9192	8900	8966	9240	9581	9992	10444	10888	11252

SCHULFORM: GRUNDSCHULE

TABELLE - 1 - VORAUSSICHTLICHE ANZAHL DER SCHUELER NACH DEM SCHULJAHRGANG
SCHULEN INSGESAMT

JAH (OKTOBER)	1977	1978	1979	1980	1981	1982	1983	1984	1985	1986	1987	1988	1989
SCHULJAHRGANG													
K R E I S B O R K E N													
1.	5161	4865	4377	4115	4077	4050	4021	4022	4113	4228	4372	4542	4732
2.	5508	5157	4861	4373	4111	4073	4046	4018	4019	4109	4224	4369	4537
3.	5898	5423	5077	4785	4304	4046	4010	3983	3956	3957	4046	4159	4301
4.	6304	5851	5378	5035	4746	4269	4013	3976	3951	3923	3924	4013	4126
PRIMARSTUFE ZUS.	22871	21296	19693	18308	17238	16438	16090	15999	16039	16217	16566	17083	17696
K R E I S C O E S F E L D													
1.	2699	2508	2298	2167	2140	2162	2185	2189	2239	2293	2354	2423	2489
2.	3082	2711	2519	2308	2176	2150	2172	2195	2199	2249	2303	2365	2432
3.	3118	3006	2644	2456	2251	2123	2096	2118	2141	2145	2194	2247	2306
4.	3396	3092	2981	2622	2436	2232	2104	2079	2100	2124	2128	2174	2227
PRIMARSTUFE ZUS.	12295	11317	10442	9553	9003	8667	8557	8581	8679	8811	8979	9209	9454
K R E I S R E C K L I N G H A U S E N													
1.	9023	8365	7346	6623	6421	6296	6142	6142	6235	6328	6422	6518	6609
2.	9582	8710	8074	7091	6393	6198	6077	5928	5929	6018	6107	6199	6291
3.	9934	9431	8572	7946	6978	6291	6099	5982	5835	5836	5924	6011	6101
4.	10385	9886	9384	8530	7907	6944	6260	6069	5952	5807	5807	5895	5982
PRIMARSTUFE ZUS.	38924	36392	33376	30190	27699	25729	24578	24121	23951	23989	24260	24623	24983
K R E I S S T E I N F U R T													
1.	6405	5922	5285	4882	4687	4504	4422	4417	4492	4591	4715	4859	5022
2.	7031	6376	5897	5262	4859	4665	4483	4401	4396	4472	4570	4693	4837
3.	7450	6898	6256	5784	5161	4767	4577	4398	4318	4314	4387	4484	4605
4.	7867	7387	6839	6203	5735	5117	4726	4538	4361	4282	4277	4350	4446
PRIMARSTUFE ZUS.	28753	26583	24277	22131	20442	19053	18208	17754	17567	17659	17949	18386	18910
K R E I S W A R E N D O R F													
1.	3910	3603	3256	3051	2931	2859	2824	2802	2835	2877	2933	3000	3076
2.	4264	3879	3575	3231	3026	2907	2836	2801	2779	2811	2854	2909	2976
3.	4535	4179	3802	3504	3166	2965	2849	2780	2745	2724	2757	2797	2851
4.	4774	4490	4136	3763	3467	3134	2934	2820	2752	2718	2696	2728	2769
PRIMARSTUFE ZUS.	17483	16151	14769	13549	12590	11865	11443	11203	11111	11130	11240	11434	11672
R E G I E R U N G S B E Z I R K M U E N S T E R													
1.	35385	32828	29214	26980	26299	25782	25461	25510	26012	26565	27178	27832	28492
2.	38208	34764	32253	28709	26515	25854	25352	25043	25093	25590	26137	26746	27391
3.	40465	37549	34163	31693	28206	26053	25402	24910	24606	24656	25142	25678	26273
4.	42674	40111	37213	33859	31413	27957	25819	25175	24690	24391	24437	24919	25452
PRIMARSTUFE ZUS.	156732	145252	132843	121241	112433	105646	102034	100638	100401	101202	102894	105175	107608
B I E L E F E L D , S T A D T													
1.	3957	3627	3174	2928	2779	2701	2707	2692	2732	2778	2827	2879	2931
2.	4103	3872	3550	3106	2865	2719	2642	2650	2635	2674	2718	2766	2817
3.	4369	4036	3809	3491	3055	2818	2674	2600	2606	2591	2630	2673	2721
4.	4674	4316	3986	3761	3448	3017	2783	2641	2567	2574	2560	2598	2641
PRIMARSTUFE ZUS.	17103	15851	14519	13286	12147	11255	10806	10583	10540	10617	10735	10916	11110
K R E I S G U E T E R S L O H													
1.	4398	4114	3746	3531	3398	3323	3274	3239	3266	3310	3368	3441	3524
2.	4872	4359	4078	3713	3499	3368	3293	3245	3211	3238	3281	3338	3409
3.	5103	4822	4315	4037	3674	3464	3333	3260	3212	3178	3205	3248	3304
4.	5368	5043	4765	4263	3988	3630	3421	3293	3221	3173	3141	3167	3208
PRIMARSTUFE ZUS.	19741	18338	16904	15544	14559	13785	13321	13037	12910	12899	12995	13194	13445

SCHULFORM: GRUNDSCHULE

TABELLE - 1 - VORAUSSICHTLICHE ANZAHL DER SCHÜLER NACH DEM SCHULJAHRGANG
SCHULEN INSGESAMT

JAHR (OKTOBER)	1977	1978	1979	1980	1981	1982	1983	1984	1985	1986	1987	1988	1989
SCHULJAHRGANG													
K R E I S H E R F O R D													
1.	3092	2877	2499	2281	2247	2211	2168	2141	2153	2173	2205	2244	2288
2.	3322	3054	2842	2467	2253	2219	2184	2141	2115	2127	2146	2177	2215
3.	3545	3288	3023	2812	2441	2229	2196	2161	2120	2093	2105	2125	2155
4.	3790	3480	3227	2967	2760	2396	2188	2155	2122	2080	2054	2066	2085
PRIMARSTUFE ZUS.	13749	12699	11591	10527	9701	9055	8736	8598	8510	8473	8510	8612	8743
K R E I S H O E X T E R													
1.	2074	1886	1647	1586	1569	1576	1581	1577	1607	1645	1695	1751	1812
2.	2249	2049	1864	1627	1567	1550	1557	1562	1558	1588	1625	1675	1730
3.	2395	2214	2017	1835	1602	1542	1527	1533	1538	1534	1564	1601	1649
4.	2553	2348	2171	1977	1799	1570	1512	1495	1503	1508	1504	1533	1569
PRIMARSTUFE ZUS.	9271	8497	7699	7025	6537	6238	6177	6167	6206	6275	6388	6560	6760
K R E I S L I P P E													
1.	4369	4103	3603	3247	3080	2988	2943	2927	2963	3011	3068	3133	3202
2.	4702	4336	4072	3576	3222	3055	2965	2920	2905	2941	2987	3044	3108
3.	5120	4601	4242	3984	3499	3153	2990	2901	2858	2843	2878	2923	2980
4.	5206	5066	4551	4197	3941	3460	3119	2958	2870	2827	2812	2847	2892
PRIMARSTUFE ZUS.	19397	18106	16468	15004	13742	12656	12017	11706	11596	11622	11745	11947	12182
K R E I S M I N D E N - L U E B B E C K E													
1.	4131	3861	3307	3031	2814	2722	2748	2748	2802	2862	2933	3006	3085
2.	4320	4093	3826	3278	3003	2787	2698	2723	2723	2776	2835	2905	2978
3.	4561	4175	3956	3697	3166	2901	2694	2607	2632	2632	2683	2741	2807
4.	4692	4499	4116	3900	3646	3123	2861	2656	2570	2596	2596	2646	2702
PRIMARSTUFE ZUS.	17704	16628	15205	13906	12629	11533	11001	10734	10727	10866	11047	11298	11572
K R E I S P A D E R B O R N													
1.	3383	3203	2903	2700	2672	2682	2706	2737	2810	2882	2955	3027	3098
2.	3678	3426	3244	2939	2733	2705	2715	2740	2771	2845	2918	2991	3064
3.	3713	3603	3355	3177	2878	2676	2650	2659	2685	2715	2786	2859	2930
4.	3915	3684	3573	3328	3151	2855	2655	2628	2638	2662	2693	2764	2836
PRIMARSTUFE ZUS.	14689	13916	13075	12144	11434	10918	10726	10764	10904	11104	11352	11641	11928
R E G I E R U N G S B E Z I R K D E T M O L D													
1.	25404	23671	20879	19304	18559	18203	18127	18061	18333	18661	19051	19481	19940
2.	27246	25189	23476	20706	19142	18403	18054	17981	17918	18189	18510	18896	19321
3.	28806	26739	24717	23033	20315	18783	18064	17721	17651	17586	17851	18170	18546
4.	30198	28436	26389	24393	22733	20051	18539	17826	17491	17420	17360	17621	17933
PRIMARSTUFE ZUS.	111654	104035	95461	87436	80749	75440	72784	71589	71393	71856	72772	74168	75740
B O C H U M , S T A D T													
1.	4721	4291	3768	3456	3394	3439	3468	3469	3515	3554	3590	3617	3641
2.	5010	4526	4114	3612	3314	3254	3298	3325	3326	3370	3407	3441	3468
3.	5467	4896	4423	4020	3529	3238	3160	3222	3249	3251	3294	3329	3363
4.	5684	5369	4806	4343	3946	3465	3178	3122	3163	3190	3191	3234	3269
PRIMARSTUFE ZUS.	20882	19082	17111	15431	14183	13396	13124	13138	13253	13365	13482	13621	13741
D O R T M U N D , S T A D T													
1.	7393	6921	6017	5450	5195	5150	5153	5125	5174	5214	5259	5304	5344
2.	7898	6952	6508	5658	5124	4884	4841	4845	4819	4864	4902	4944	4987
3.	8642	7722	6797	6363	5531	5009	4775	4734	4738	4712	4757	4794	4835
4.	8926	8479	7577	6668	6242	5426	4914	4684	4645	4648	4624	4667	4703
PRIMARSTUFE ZUS.	32859	30074	26899	24139	22092	20469	19603	19388	19376	19438	19542	19709	19869

SCHULFORM: GRUNDSCHULE

TABELLE - 1 - VORAUSSICHTLICHE ANZAHL DER SCHUELER NACH DEM SCHULJAHRGANG
SCHULEN INSGESAMT

Jahr (Oktober)	1977	1978	1979	1980	1981	1982	1983	1984	1985	1986	1987	1988	1989
Schuljahrgang													
H A G E N , S T A D T													
1.	2645	2415	2138	1945	1868	1840	1820	1804	1822	1842	1866	1891	1914
2.	2944	2681	2447	2167	1971	1893	1864	1844	1828	1846	1866	1891	1915
3.	3211	2845	2591	2366	2095	1905	1829	1802	1782	1767	1784	1804	1828
4.	3286	3200	2836	2582	2357	2087	1897	1823	1796	1777	1761	1779	1798
PRIMARSTUFE ZUS.	12086	11141	10012	9060	8291	7725	7410	7273	7228	7232	7277	7365	7455
H A M M , S T A D T													
1.	2457	2310	2041	1909	1869	1824	1784	1779	1801	1821	1843	1865	1891
2.	2594	2428	2283	2017	1886	1847	1802	1762	1758	1780	1799	1821	1843
3.	2778	2527	2366	2224	1965	1838	1799	1756	1716	1712	1733	1752	1775
4.	2747	2772	2521	2359	2219	1960	1833	1795	1752	1713	1709	1730	1749
PRIMARSTUFE ZUS.	10576	10037	9211	8509	7939	7469	7218	7092	7027	7026	7084	7168	7258
H E R N E , S T A D T													
1.	2321	2100	1830	1664	1533	1478	1475	1448	1443	1435	1434	1432	1425
2.	2364	2212	2002	1745	1586	1460	1408	1406	1381	1375	1368	1367	1365
3.	2468	2333	2183	1976	1721	1564	1441	1390	1388	1363	1357	1350	1349
4.	2515	2463	2328	2179	1971	1718	1561	1438	1387	1384	1360	1354	1347
PRIMARSTUFE ZUS.	9668	9108	8343	7564	6811	6220	5885	5682	5599	5557	5519	5503	5486
E N N E P E - R U H R - K R E I S													
1.	4346	4048	3545	3228	3064	3082	3112	3084	3107	3136	3169	3211	3255
2.	4533	4232	3942	3452	3143	2983	3001	3030	3003	3026	3053	3086	3126
3.	4999	4499	4201	3912	3426	3119	2961	2979	3007	2982	3004	3031	3063
4.	5251	4933	4439	4144	3860	3379	3077	2921	2939	2967	2941	2963	2990
PRIMARSTUFE ZUS.	19129	17712	16127	14736	13493	12563	12151	12014	12056	12111	12167	12291	12434
H O C H S A U E R L A N D K R E I S													
1.	4027	3705	3370	3130	2982	2926	2882	2858	2894	2948	3018	3101	3196
2.	4331	4011	3690	3356	3117	2970	2914	2870	2846	2883	2937	3006	3088
3.	4584	4294	3976	3658	3326	3090	2945	2889	2845	2822	2858	2911	2980
4.	4922	4530	4242	3929	3614	3287	3053	2909	2854	2812	2788	2824	2877
PRIMARSTUFE ZUS.	17864	16540	15278	14073	13039	12273	11794	11526	11439	11465	11601	11842	12141
M A E R K I S C H E R K R E I S													
1.	5612	5140	4580	4239	4152	4160	4092	4033	4057	4098	4160	4232	4315
2.	6230	5617	5143	4583	4241	4156	4162	4095	4036	4061	4102	4163	4235
3.	6730	6069	5472	5011	4464	4132	4048	4055	3990	3933	3956	3996	4056
4.	7207	6758	6094	5494	5031	4482	4149	4064	4072	4007	3948	3972	4012
PRIMARSTUFE ZUS.	25779	23584	21289	19327	17888	16930	16451	16247	16155	16099	16166	16363	16618
K R E I S O L P E													
1.	1872	1742	1551	1460	1459	1449	1425	1416	1438	1466	1501	1543	1591
2.	2086	1830	1703	1516	1427	1426	1417	1393	1385	1406	1433	1467	1508
3.	2229	2061	1808	1682	1498	1410	1409	1399	1377	1368	1389	1416	1450
4.	2360	2220	2052	1800	1674	1491	1404	1403	1393	1371	1362	1383	1409
PRIMARSTUFE ZUS.	8547	7853	7114	6458	6058	5776	5655	5611	5593	5611	5685	5809	5953
K R E I S S I E G E N													
1.	4225	3909	3509	3214	3103	3068	3050	3056	3107	3165	3229	3294	3359
2.	4490	4081	3776	3389	3104	2997	2964	2947	2951	3001	3057	3118	3182
3.	4735	4386	3987	3689	3311	3033	2928	2895	2879	2883	2932	2987	3046
4.	4963	4664	4319	3926	3633	3260	2986	2883	2852	2836	2840	2888	2941
PRIMARSTUFE ZUS.	18413	17040	15591	14218	13151	12358	11928	11761	11789	11885	12058	12287	12528

SCHULFORM: GRUNDSCHULE

TABELLE - 1 - VORAUSSICHTLICHE ANZAHL DER SCHUELER NACH DEM SCHULJAHRGANG
SCHULEN INSGESAMT

Jahr (Oktober)	1977	1978	1979	1980	1981	1982	1983	1984	1985	1986	1987	1988	1989
Schuljahrgang													
K R E I S S O E S T													
1.	4185	3972	3608	3367	3242	3223	3194	3176	3213	3262	3319	3387	3464
2.	4425	4071	3864	3510	3275	3153	3135	3107	3089	3125	3173	3228	3293
3.	4740	4333	3986	3784	3437	3207	3087	3071	3043	3025	3061	3106	3161
4.	4961	4743	4335	3987	3785	3438	3207	3088	3071	3045	3027	3062	3108
PRIMARSTUFE ZUS.	18311	17119	15793	14648	13739	13021	12623	12442	12416	12457	12580	12783	13026
K R E I S U N N A													
1.	5666	5252	4752	4463	4250	4073	3981	3975	4035	4100	4166	4233	4299
2.	5788	5542	5136	4648	4364	4155	3983	3893	3888	3946	4009	4074	4139
3.	5938	5771	5526	5122	4634	4351	4143	3972	3882	3877	3935	3998	4063
4.	6042	5978	5809	5561	5155	4663	4380	4169	3997	3907	3903	3961	4024
PRIMARSTUFE ZUS.	23434	22543	21223	19794	18403	17242	16487	16009	15802	15830	16013	16266	16525
R E G I E R U N G S B E Z I R K A R N S B E R G													
1.	49470	45805	40709	37525	36111	35712	35436	35223	35606	36041	36554	37110	37694
2.	52693	48183	44608	39653	36552	35178	34789	34517	34310	34683	35106	35606	36149
3.	56521	51736	47316	43807	38937	35896	34545	34164	33896	33695	34060	34474	34969
4.	58864	56109	51358	46972	43487	38656	35639	34299	33921	33657	33454	33817	34227
PRIMARSTUFE ZUS.	217548	201833	183991	167957	155087	145442	140409	138203	137733	138076	139174	141007	143039
L A N D N O R D R H E I N - W E S T F A L E N													
1.	223309	207223	184216	170851	165800	164252	162948	161990	163859	166018	168552	171319	174202
2.	239963	218843	203078	180537	167434	162485	160962	159693	158757	160582	162698	165181	167891
3.	258145	235165	214464	199015	176921	164086	159238	157748	156501	155582	157368	159447	161878
4.	272343	255572	232810	212320	197027	175151	162444	157641	156169	154935	154027	155795	157852
PRIMARSTUFE ZUS.	993760	916803	834568	762723	707182	665974	645592	637072	635286	637117	642645	651742	661823

SCHULFORM: HAUPTSCHULE

TABELLE - 2 - VORAUSSICHTLICHE ANZAHL DER SCHUELER NACH DEM SCHULJAHRGANG
SCHULEN INSGESAMT

JAHR (OKTOBER)	1977	1978	1979	1980	1981	1982	1983	1984	1985	1986	1987	1988	1989
SCHULJAHRGANG													
D U E S S E L D O R F , S T A D T													
5.	2935	2869	2647	2281	2014	1822	1612	1499	1490	1554	1566	1544	1549
6.	3291	3122	3052	2818	2428	2144	1940	1716	1597	1587	1654	1667	1643
7.	3359	3211	3046	2978	2749	2368	2092	1892	1675	1558	1548	1613	1626
8.	3285	3224	3082	2923	2857	2638	2273	2007	1816	1607	1494	1485	1547
9.	2979	3070	3012	2879	2731	2669	2464	2123	1875	1697	1500	1396	1387
10.	476	513	528	518	496	471	460	425	367	324	294	260	242
SEKUNDARSTUFE 1 ZUS.	16325	16009	15367	14397	13275	12112	10841	9662	8820	8327	8056	7965	7994
D U I S B U R G , S T A D T													
5.	4362	4339	4144	3718	3336	3095	2697	2441	2326	2226	2177	2165	2183
6.	4799	4651	4627	4420	3966	3560	3303	2878	2605	2483	2375	2323	2311
7.	4933	4553	4412	4389	4192	3763	3377	3133	2730	2472	2354	2253	2204
8.	4891	4600	4244	4114	4092	3908	3507	3148	2921	2545	2304	2194	2099
9.	4446	4454	4189	3864	3745	3726	3559	3194	2867	2659	2316	2097	1996
10.	558	663	664	623	577	559	556	531	478	429	399	347	314
SEKUNDARSTUFE 1 ZUS.	23989	23260	22280	21128	19908	18611	16999	15325	13927	12814	11925	11379	11107
E S S E N , S T A D T													
5.	3522	3466	3234	2910	2619	2351	2044	1923	1873	1834	1811	1801	1820
6.	4131	3790	3730	3481	3134	2820	2532	2202	2072	2017	1976	1951	1941
7.	4090	3924	3600	3543	3306	2976	2679	2405	2092	1968	1916	1876	1852
8.	4287	3841	3684	3380	3326	3104	2794	2515	2258	1963	1847	1798	1760
9.	3855	3928	3518	3374	3096	3047	2843	2559	2304	2068	1798	1692	1646
10.	681	801	816	731	701	644	634	592	534	481	432	376	354
SEKUNDARSTUFE 1 ZUS.	20566	19750	18582	17419	16182	14942	13526	12196	11133	10331	9780	9494	9373
K R E F E L D , S T A D T													
5.	1652	1621	1539	1366	1218	1106	968	911	898	878	866	857	863
6.	1786	1797	1764	1674	1487	1325	1205	1054	992	978	956	943	933
7.	1798	1751	1762	1730	1641	1459	1299	1181	1034	972	959	938	924
8.	1745	1709	1664	1674	1643	1560	1386	1235	1122	982	924	910	890
9.	1533	1589	1556	1515	1524	1496	1420	1261	1124	1021	893	841	828
10.	208	253	263	257	251	252	247	235	209	187	170	149	140
SEKUNDARSTUFE 1 ZUS.	8722	8720	8548	8216	7764	7198	6525	5877	5379	5018	4768	4638	4578
M O E N C H E N G L A D B A C H , S T A D T													
5.	1920	1883	1785	1592	1434	1315	1177	1106	1068	1070	1082	1080	1094
6.	2011	1911	1875	1778	1585	1428	1310	1172	1101	1064	1067	1078	1076
7.	2133	2041	1939	1902	1804	1608	1449	1330	1189	1118	1080	1082	1094
8.	2150	2071	1982	1883	1848	1751	1562	1407	1291	1155	1085	1048	1050
9.	1979	1981	1908	1826	1735	1701	1614	1439	1297	1189	1063	1000	966
10.	431	525	526	506	485	461	452	430	384	346	318	284	267
SEKUNDARSTUFE 1 ZUS.	10624	10412	10015	9487	8891	8264	7564	6884	6330	5942	5695	5572	5547
M U E L H E I M A . D . R U H R , S T A D T													
5.	944	937	875	789	693	603	536	493	467	465	458	454	457
6.	1023	1038	1029	961	868	762	663	590	542	515	511	503	499
7.	1191	1034	1049	1041	972	878	771	670	597	549	520	516	509
8.	1217	1171	1017	1031	1023	955	862	758	659	586	538	512	508
9.	1012	1121	1078	936	949	942	879	794	698	606	539	496	470
10.	183	223	248	238	207	210	208	195	177	155	135	119	110
SEKUNDARSTUFE 1 ZUS.	5570	5524	5296	4996	4712	4350	3919	3500	3140	2876	2701	2600	2553

SCHULFORM: HAUPTSCHULE

TABELLE - 2 - VORAUSSICHTLICHE ANZAHL DER SCHUELER NACH DEM SCHULJAHRGANG

SCHULEN INSGESAMT

Jahr (Oktober)	1977	1978	1979	1980	1981	1982	1983	1984	1985	1986	1987	1988	1989
Schuljahrgang													
O B E R H A U S E N , S T A D T													
5.	1608	1630	1585	1425	1274	1165	1013	919	899	926	936	931	938
6.	1803	1618	1639	1595	1435	1283	1173	1021	927	905	931	943	937
7.	1907	1813	1627	1649	1603	1442	1289	1179	1026	932	910	937	947
8.	1942	1805	1715	1539	1559	1516	1365	1220	1115	970	880	860	886
9.	1892	1808	1679	1595	1431	1451	1411	1270	1135	1037	903	819	800
10.	205	254	244	225	215	193	196	190	171	153	141	122	110
SEKUNDARSTUFE 1 ZUS.	9357	8928	8489	8028	7517	7050	6447	5799	5273	4923	4701	4612	4618
R E M S C H E I D , S T A D T													
5.	883	873	841	774	714	668	609	547	515	515	506	497	496
6.	967	911	901	868	798	736	690	629	565	530	532	523	513
7.	925	978	920	910	878	807	745	697	635	571	537	537	528
8.	963	862	910	857	847	816	751	693	649	591	531	499	500
9.	819	899	804	849	800	791	762	702	647	606	551	496	466
10.	51	59	65	57	61	58	57	55	51	47	44	39	36
SEKUNDARSTUFE 1 ZUS.	4608	4582	4441	4315	4098	3876	3614	3323	3062	2860	2701	2591	2539
S O L I N G E N , S T A D T													
5.	1182	1197	1127	983	895	814	717	673	654	640	631	620	619
6.	1367	1271	1287	1213	1057	962	875	772	725	703	688	680	667
7.	1289	1284	1194	1209	1139	994	905	823	726	681	661	647	639
8.	1265	1216	1211	1126	1140	1075	937	853	776	685	642	623	610
9.	1133	1167	1122	1118	1039	1052	991	864	787	715	631	592	574
10.	132	161	167	160	160	149	151	142	124	113	102	90	84
SEKUNDARSTUFE 1 ZUS.	6368	6296	6108	5809	5430	5046	4576	4127	3792	3537	3355	3252	3193
M U P P E R T A L , S T A D T													
5.	2487	2460	2311	2027	1801	1654	1442	1310	1292	1305	1291	1273	1279
6.	2745	2684	2654	2494	2188	1944	1786	1558	1414	1396	1410	1395	1374
7.	2987	2938	2872	2841	2669	2342	2081	1911	1668	1514	1494	1509	1492
8.	2962	2871	2824	2761	2730	2566	2251	2001	1837	1602	1454	1435	1450
9.	2658	2736	2652	2608	2550	2522	2370	2079	1848	1696	1479	1343	1326
10.	534	652	672	650	641	626	620	583	512	456	419	365	331
SEKUNDARSTUFE 1 ZUS.	14373	14341	13985	13381	12579	11654	10550	9442	8571	7969	7547	7320	7252
K R E I S K L E V E													
5.	2689	2688	2523	2242	2112	1983	1743	1616	1577	1585	1577	1564	1579
6.	2941	2807	2806	2633	2341	2205	2072	1820	1688	1648	1656	1647	1634
7.	2870	2900	2767	2766	2596	2308	2174	2043	1795	1664	1625	1632	1623
8.	2947	2778	2806	2677	2676	2513	2233	2104	1977	1736	1610	1571	1579
9.	2678	2769	2610	2636	2515	2513	2360	2098	1976	1856	1630	1511	1476
10.	409	487	503	474	480	457	458	430	383	362	339	298	276
SEKUNDARSTUFE 1 ZUS.	14534	14429	14015	13428	12720	11979	11040	10111	9396	8851	8437	8223	8167
K R E I S M E T T M A N N													
5.	3003	2979	2791	2489	2248	2088	1910	1794	1720	1698	1668	1638	1637
6.	3288	3175	3149	2950	2632	2377	2208	2021	1899	1820	1797	1764	1734
7.	3594	3526	3404	3376	3163	2823	2549	2368	2167	2035	1951	1926	1891
8.	3902	3507	3440	3320	3294	3086	2753	2486	2310	2113	1985	1902	1878
9.	3403	3644	3275	3212	3100	3075	2882	2572	2322	2157	1973	1853	1776
10.	686	820	878	788	774	747	742	696	623	562	523	479	449
SEKUNDARSTUFE 1 ZUS.	17876	17651	16937	16135	15211	14196	13044	11937	11041	10385	9897	9562	9365

SCHULFORM: HAUPTSCHULE

TABELLE - 2 - VORAUSSICHTLICHE ANZAHL DER SCHUELER NACH DEM SCHULJAHRGANG
SCHULEN INSGESAMT

Jahr (Oktober)	1977	1978	1979	1980	1981	1982	1983	1984	1985	1986	1987	1988	1989
Schuljahrgang													

K R E I S N E U S S

5.	2874	2838	2658	2402	2201	2044	1802	1671	1648	1624	1595	1577	1585
6.	3155	3011	2973	2785	2517	2307	2143	1890	1752	1728	1703	1672	1653
7.	3336	3183	3038	2999	2810	2540	2328	2162	1907	1768	1743	1718	1686
8.	3346	3194	3047	2907	2870	2689	2431	2227	2069	1825	1691	1668	1643
9.	2939	3070	2930	2794	2666	2632	2466	2230	2043	1897	1673	1550	1529
10.	484	579	604	576	550	525	518	486	440	404	375	331	306
SEKUNDARSTUFE 1 ZUS.	16134	15875	15250	14463	13614	12737	11688	10666	9859	9246	8780	8516	8402

K R E I S V I E R S E N

5.	2311	2326	2140	1901	1751	1590	1397	1322	1291	1288	1275	1256	1261
6.	2383	2407	2423	2230	1980	1825	1658	1456	1378	1347	1342	1329	1310
7.	2636	2483	2508	2525	2323	2063	1903	1727	1518	1436	1403	1398	1385
8.	2501	2460	2317	2340	2356	2168	1925	1775	1611	1416	1340	1308	1304
9.	2196	2238	2201	2073	2094	2107	1940	1722	1587	1442	1266	1198	1170
10.	316	367	374	367	347	350	353	325	289	267	242	213	202
SEKUNDARSTUFE 1 ZUS.	12343	12281	11963	11436	10851	10103	9176	8327	7674	7196	6868	6702	6632

K R E I S W E S E L

5.	3643	3595	3408	3154	2895	2649	2335	2141	2109	2138	2119	2107	2132
6.	3989	3756	3708	3515	3254	2986	2734	2410	2210	2178	2207	2187	2175
7.	3926	3921	3692	3643	3454	3198	2935	2686	2369	2172	2139	2168	2148
8.	4148	3825	3820	3595	3549	3364	3115	2859	2617	2306	2115	2083	2111
9.	3821	3888	3584	3579	3370	3326	3153	2919	2679	2452	2161	1980	1951
10.	553	691	702	647	647	610	602	570	529	487	446	393	360
SEKUNDARSTUFE 1 ZUS.	20080	19676	18914	18133	17169	16133	14874	13585	12513	11733	11187	10918	10877

R E G I E R U N G S B E Z I R K D U E S S E L D O R F

5.	36015	35701	33608	30053	27205	24947	22002	20366	19827	19746	19558	19364	19492
6.	39679	37949	37617	35415	31670	28664	26292	23189	21467	20899	20805	20605	20400
7.	40974	39540	37830	37501	35299	31569	28576	26207	23128	21410	20840	20750	20548
8.	41551	39134	37763	36127	35810	33709	30145	27288	25028	22082	20440	19896	19815
9.	37343	38362	36118	34858	33345	33050	31114	27826	25189	23098	20376	18864	18361
10.	5907	7048	7254	6817	6592	6312	6254	5885	5271	4773	4379	3865	3581
SEKUNDARSTUFE 1 ZUS.	201469	197734	190190	180771	169921	158251	144383	130761	119910	112008	106398	103344	102197

A A C H E N , S T A D T

5.	1334	1342	1252	1125	1022	945	850	816	801	801	828	843	871
6.	1270	1336	1344	1254	1127	1024	947	853	818	802	803	830	845
7.	1320	1243	1307	1315	1227	1103	1003	927	834	801	786	785	813
8.	1318	1273	1199	1261	1268	1184	1064	967	893	805	772	757	758
9.	1174	1190	1149	1082	1139	1145	1068	960	873	806	727	697	683
10.	235	263	266	257	242	255	256	240	215	196	181	163	157
SEKUNDARSTUFE 1 ZUS.	6651	6647	6517	6294	6025	5656	5188	4763	4434	4211	4097	4075	4127

B O N N , S T A D T

5.	1087	1059	956	831	779	715	623	565	576	610	611	617	634
6.	1194	1164	1134	1023	891	835	767	668	606	617	653	654	661
7.	1222	1190	1160	1130	1019	888	832	764	666	604	615	651	652
8.	1160	1245	1213	1182	1150	1038	905	848	778	678	615	626	662
9.	1215	1141	1224	1193	1162	1132	1022	889	834	765	667	605	615
10.	247	297	278	298	291	283	277	250	218	205	188	163	149
SEKUNDARSTUFE 1 ZUS.	6125	6096	5965	5657	5292	4891	4426	3984	3678	3479	3349	3316	3373

SCHULFORM: HAUPTSCHULE

TABELLE - 2 - VORAUSSICHTLICHE ANZAHL DER SCHÜLER NACH DEM SCHULJAHRGANG

SCHULEN INSGESAMT

JAHR (OKTOBER)	1977	1978	1979	1980	1981	1982	1983	1984	1985	1986	1987	1988	1989
SCHULJAHRGANG													
K O E L N , S T A D T													
5.	4281	4208	3915	3458	3110	2844	2513	2360	2370	2437	2454	2449	2481
6.	4671	4554	4478	4166	3679	3311	3028	2675	2513	2524	2596	2613	2608
7.	5109	4652	4536	4458	4148	3665	3297	3015	2664	2503	2513	2584	2601
8.	5694	4969	4524	4410	4336	4034	3564	3206	2931	2591	2433	2443	2511
9.	5042	5335	4655	4237	4131	4061	3778	3337	3003	2746	2426	2278	2287
10.	1032	1212	1283	1119	1020	995	977	910	806	726	664	587	551
SEKUNDARSTUFE 1 ZUS.	25829	24930	23391	21848	20424	18910	17157	15503	14287	13527	13086	12954	13039
L E V E R K U S E N , S T A D T													
5.	971	961	878	775	684	614	533	499	486	475	470	466	472
6.	1003	978	967	884	780	689	618	537	503	489	479	474	470
7.	971	957	932	923	843	744	658	591	512	480	467	456	452
8.	1026	991	977	952	942	861	760	671	603	522	489	476	466
9.	948	1002	968	954	930	921	841	742	656	588	511	478	465
10.	213	232	246	237	233	228	226	206	182	161	145	126	118
SEKUNDARSTUFE 1 ZUS.	5132	5121	4968	4725	4412	4057	3636	3246	2942	2715	2561	2476	2443
K R E I S A A C H E N													
5.	2336	2356	2234	2014	1819	1666	1495	1382	1360	1367	1334	1325	1337
6.	2476	2318	2338	2216	1999	1806	1654	1485	1373	1351	1357	1325	1316
7.	2454	2466	2308	2329	2207	1991	1799	1648	1479	1367	1345	1352	1320
8.	2452	2287	2298	2150	2170	2057	1855	1675	1534	1377	1273	1252	1258
9.	2186	2193	2045	2055	1923	1940	1839	1658	1498	1372	1231	1138	1120
10.	259	319	321	299	301	281	285	270	243	221	202	181	168
SEKUNDARSTUFE 1 ZUS.	12163	11939	11544	11063	10419	9741	8927	8118	7487	7055	6742	6573	6519
K R E I S D U E R E N													
5.	2096	2074	1973	1797	1664	1554	1393	1304	1241	1219	1227	1221	1234
6.	2256	2090	2069	1968	1792	1660	1551	1391	1302	1239	1217	1224	1219
7.	2216	2230	2066	2045	1945	1772	1641	1532	1374	1287	1224	1203	1210
8.	2092	2051	2064	1912	1892	1800	1640	1520	1418	1271	1190	1133	1113
9.	1964	1952	1913	1924	1783	1765	1679	1529	1416	1322	1186	1110	1056
10.	276	321	319	313	316	292	289	276	251	233	217	195	182
SEKUNDARSTUFE 1 ZUS.	10900	10718	10404	9959	9392	8843	8193	7552	7002	6571	6261	6086	6014
E R F T K R E I S													
5.	2540	2584	2455	2232	2063	1929	1744	1644	1620	1598	1564	1544	1545
6.	2892	2627	2673	2540	2309	2136	1997	1805	1702	1677	1654	1619	1598
7.	3086	3104	2820	2869	2727	2479	2293	2144	1938	1828	1801	1775	1738
8.	3170	3091	3110	2825	2873	2731	2483	2297	2147	1940	1830	1802	1777
9.	2809	2984	2910	2927	2658	2705	2570	2338	2161	2021	1826	1722	1696
10.	524	614	652	635	640	581	592	562	512	474	444	401	378
SEKUNDARSTUFE 1 ZUS.	15021	15004	14620	14028	13270	12561	11679	10790	10080	9538	9119	8863	8732
K R E I S E U S K I R C H E N													
5.	1495	1467	1384	1280	1187	1088	958	894	875	866	858	855	865
6.	1479	1558	1530	1442	1335	1237	1136	999	933	914	904	896	892
7.	1574	1498	1578	1549	1461	1353	1254	1150	1013	944	925	915	907
8.	1662	1517	1443	1521	1492	1408	1303	1208	1107	975	909	891	881
9.	1441	1533	1398	1331	1402	1376	1297	1201	1113	1021	898	838	822
10.	247	282	300	273	261	275	270	254	236	220	202	177	166
SEKUNDARSTUFE 1 ZUS.	7898	7855	7633	7396	7138	6737	6218	5706	5277	4940	4696	4572	4533

SCHULFORM: HAUPTSCHULE

TABELLE - 2 - VORAUSSICHTLICHE ANZAHL DER SCHÜLER NACH DEM SCHULJAHRGANG
SCHULEN INSGESAMT

JAHR (OKTOBER)	1977	1978	1979	1980	1981	1982	1983	1984	1985	1986	1987	1988	1989
SCHULJAHRGANG													
K R E I S H E I N S B E R G													
5.	1679	1643	1565	1429	1346	1250	1088	1003	963	968	976	974	990
6.	1965	1806	1768	1685	1538	1448	1345	1172	1080	1038	1042	1051	1049
7.	2025	1825	1678	1643	1565	1429	1346	1249	1088	1004	964	968	976
8.	2007	1899	1712	1573	1540	1467	1340	1262	1172	1020	942	904	907
9.	1693	1852	1752	1579	1451	1420	1354	1236	1164	1080	940	868	833
10.	276	310	338	320	289	266	260	247	226	214	198	173	160
SEKUNDARSTUFE 1 ZUS.	9645	9335	8813	8229	7729	7280	6733	6169	5693	5324	5062	4938	4915
O B E R B E R G I S C H E R K R E I S													
5.	1818	1828	1755	1588	1448	1325	1171	1086	1070	1069	1055	1039	1045
6.	2266	2044	2055	1974	1787	1628	1491	1318	1223	1204	1204	1188	1169
7.	2145	2233	2015	2025	1945	1760	1605	1469	1299	1205	1186	1186	1170
8.	2303	2049	2133	1924	1934	1859	1682	1533	1403	1240	1150	1133	1132
9.	1986	2118	1884	1961	1769	1778	1708	1546	1409	1290	1141	1057	1041
10.	355	428	456	405	422	381	384	369	334	305	279	247	229
SEKUNDARSTUFE 1 ZUS.	10873	10700	10298	9877	9305	8731	8041	7321	6738	6313	6015	5850	5786
R H E I N I S C H B E R G K R E I S													
5.	1452	1471	1407	1272	1145	1059	976	922	895	887	874	861	862
6.	1539	1542	1562	1494	1351	1215	1126	1038	979	951	942	930	914
7.	1669	1603	1606	1628	1557	1407	1267	1173	1081	1021	992	981	968
8.	1687	1665	1599	1601	1624	1553	1403	1264	1170	1078	1017	988	978
9.	1627	1634	1613	1550	1551	1572	1504	1360	1223	1134	1044	985	956
10.	418	466	467	461	443	444	450	431	391	351	325	301	283
SEKUNDARSTUFE 1 ZUS.	8392	8381	8254	8006	7671	7250	6726	6188	5739	5422	5194	5046	4961
R H E I N - S I E G - K R E I S													
5.	3170	3227	3087	2776	2519	2388	2198	2065	2008	1953	1911	1903	1928
6.	3222	3093	3149	3012	2709	2460	2331	2146	2017	1961	1907	1867	1859
7.	3506	3290	3159	3216	3076	2766	2512	2381	2192	2060	2002	1947	1905
8.	3658	3489	3274	3143	3200	3060	2753	2500	2368	2180	2049	1992	1937
9.	3280	3493	3331	3126	3000	3054	2922	2629	2386	2261	2081	1956	1901
10.	688	815	867	826	776	745	759	727	655	596	564	519	489
SEKUNDARSTUFE 1 ZUS.	17524	17407	16867	16099	15280	14473	13475	12448	11626	11011	10514	10184	10019
R E G I E R U N G S B E Z I R K K O E L N													
5.	24259	24220	22861	20577	18786	17377	15542	14540	14265	14250	14162	14097	14264
6.	26233	25110	25067	23658	21297	19449	17991	16087	15049	14767	14758	14671	14600
7.	27297	26291	25165	25130	23720	21357	19507	18043	16140	15104	14820	14803	14712
8.	28229	26526	25546	24454	24421	23052	20752	18951	17524	15677	14669	14397	14380
9.	25365	26427	24842	23919	22899	22869	21582	19425	17736	16406	14678	13732	13475
10.	4770	5559	5793	5443	5234	5026	5025	4742	4269	3902	3609	3233	3030
SEKUNDARSTUFE 1 ZUS.	136153	134133	129274	123181	116357	109130	100399	91788	84983	80106	76696	74933	74461
B O T T R O P , S T A D T													
5.	890	876	854	789	714	661	577	527	511	501	495	493	498
6.	989	980	964	940	868	786	729	635	581	564	551	545	543
7.	1076	986	977	961	938	866	784	727	634	579	563	550	542
8.	1043	1016	931	922	908	885	818	740	686	597	546	530	518
9.	976	950	925	847	840	826	805	745	674	624	544	497	483
10.	123	158	154	150	138	137	134	130	122	110	101	89	81
SEKUNDARSTUFE 1 ZUS.	5097	4966	4805	4609	4406	4161	3847	3504	3208	2975	2800	2704	2665

SCHULFORM: HAUPTSCHULE

TABELLE - 2 - VORAUSSICHTLICHE ANZAHL DER SCHÜLER NACH DEM SCHULJAHRGANG
SCHULEN INSGESAMT

JAH (OKTOBER)	1977	1978	1979	1980	1981	1982	1983	1984	1985	1986	1987	1988	1989
SCHULJAHRGANG													

G E L S E N K I R C H E N , S T A D T

5.	2086	2080	1939	1757	1588	1450	1261	1139	1092	1043	1016	1010	1018
6.	2507	2260	2254	2102	1905	1721	1572	1367	1235	1184	1130	1103	1095
7.	2336	2302	2075	2069	1930	1749	1581	1444	1256	1134	1087	1037	1012
8.	2318	2149	2118	1909	1903	1774	1608	1454	1328	1154	1042	999	953
9.	2183	2104	1951	1922	1733	1728	1611	1460	1320	1205	1047	946	907
10.	370	440	424	392	388	349	349	325	295	267	244	212	191
SEKUNDARSTUFE 1 ZUS.	11800	11335	10761	10151	9447	8771	7982	7189	6526	5987	5566	5307	5176

M U E N S T E R , S T A D T

5.	1135	1130	1042	923	838	761	666	630	652	667	683	711	752
6.	1118	1147	1142	1053	932	847	770	674	637	659	674	691	719
7.	1342	1206	1238	1232	1136	1007	913	831	728	687	711	728	745
8.	1372	1349	1212	1243	1238	1142	1011	918	835	730	690	714	731
9.	1415	1320	1298	1166	1196	1191	1099	972	883	803	702	664	686
10.	303	388	362	356	320	328	327	301	268	243	222	194	184
SEKUNDARSTUFE 1 ZUS.	6685	6540	6294	5973	5660	5276	4786	4326	4003	3789	3682	3702	3817

K R E I S B O R K E N

5.	3392	3326	3134	2834	2591	2428	2183	2054	2039	2025	2011	2012	2055
6.	3811	3512	3445	3246	2936	2684	2516	2263	2129	2112	2099	2084	2086
7.	4115	3891	3585	3515	3314	2998	2740	2569	2310	2173	2156	2142	2126
8.	4225	4035	3814	3514	3446	3248	2939	2686	2517	2263	2129	2113	2098
9.	3788	3994	3814	3604	3322	3257	3070	2778	2538	2379	2139	2012	1996
10.	654	798	841	802	760	700	686	648	588	537	503	453	426
SEKUNDARSTUFE 1 ZUS.	19985	19556	18633	17515	16369	15315	14134	12998	12121	11489	11037	10816	10787

K R E I S C O E S F E L D

5.	1465	1461	1398	1281	1158	1074	985	928	918	926	934	937	957
6.	1680	1467	1463	1401	1284	1161	1077	987	931	920	928	937	939
7.	1649	1710	1494	1490	1426	1307	1183	1095	1005	947	937	945	953
8.	1790	1630	1691	1477	1472	1410	1292	1168	1083	993	936	926	934
9.	1795	1738	1582	1641	1434	1430	1368	1254	1134	1051	963	908	898
10.	319	383	371	337	351	306	306	292	269	243	225	207	195
SEKUNDARSTUFE 1 ZUS.	8698	8389	7999	7627	7125	6688	6211	5724	5340	5080	4923	4860	4876

K R E I S R E C K L I N G H A U S E N

5.	4572	4562	4349	3993	3625	3331	2910	2621	2551	2519	2466	2467	2503
6.	5109	4947	4937	4707	4323	3924	3608	3151	2840	2764	2729	2672	2672
7.	5708	5127	4965	4954	4723	4338	3937	3621	3162	2849	2773	2737	2680
8.	5587	5383	4834	4680	4670	4454	4090	3713	3413	2981	2686	2613	2580
9.	5069	5040	4855	4360	4222	4213	4017	3689	3348	3079	2688	2422	2356
10.	726	824	819	788	709	687	685	655	602	547	503	439	395
SEKUNDARSTUFE 1 ZUS.	26771	25883	24759	23482	22270	20947	19247	17450	15916	14739	13845	13350	13186

K R E I S S T E I N F U R T

5.	3711	3693	3476	3190	2922	2691	2402	2219	2133	2054	2021	2018	2053
6.	3927	3735	3717	3500	3212	2942	2711	2420	2235	2149	2070	2035	2033
7.	4081	4005	3808	3789	3568	3275	3000	2764	2468	2279	2191	2110	2076
8.	4013	3955	3881	3691	3672	3458	3174	2908	2678	2391	2208	2122	2044
9.	3846	3817	3762	3690	3510	3492	3289	3018	2765	2547	2273	2099	2017
10.	579	705	700	688	676	644	641	604	555	509	470	419	386
SEKUNDARSTUFE 1 ZUS.	20157	19910	19344	18548	17560	16502	15217	13933	12834	11929	11233	10803	10609

SCHULFORM: HAUPTSCHULE

TABELLE - 2 - VORAUSSICHTLICHE ANZAHL DER SCHUELER NACH DEM SCHULJAHRGANG

SCHULEN INSGESAMT

Jahr (Oktober)	1977	1978	1979	1980	1981	1982	1983	1984	1985	1986	1987	1988	1989
Schuljahrgang													
K R E I S W A R E N D O R F													
5.	2479	2504	2422	2232	2016	1847	1665	1558	1502	1469	1455	1445	1462
6.	2665	2541	2566	2481	2287	2067	1894	1708	1599	1540	1508	1493	1482
7.	2442	2422	2309	2332	2256	2079	1879	1722	1552	1454	1399	1370	1356
8.	2592	2356	2337	2227	2250	2175	2005	1813	1661	1497	1402	1349	1321
9.	2266	2391	2174	2155	2054	2075	2007	1850	1671	1532	1381	1292	1244
10.	348	418	441	400	397	379	382	371	342	310	284	256	240
SEKUNDARSTUFE 1 ZUS.	12792	12632	12249	11827	11260	10622	9832	9022	8327	7802	7429	7205	7105
R E G I E R U N G S B E Z I R K M U E N S T E R													
5.	19730	19632	18614	16999	15450	14243	12649	11676	11398	11204	11081	11093	11298
6.	21806	20589	20488	19430	17747	16132	14877	13205	12187	11892	11689	11560	11569
7.	22749	21649	20451	20342	19291	17619	16017	14773	13115	12102	11817	11619	11490
8.	22940	21873	20818	19663	19559	18546	16937	15400	14201	12606	11639	11366	11179
9.	21338	21354	20361	19385	18311	18212	17266	15766	14333	13220	11737	10840	10587
10.	3422	4114	4112	3913	3739	3530	3510	3326	3041	2766	2552	2269	2098
SEKUNDARSTUFE 1 ZUS.	111985	109211	104844	99732	94097	88282	81256	74146	68275	63790	60515	58747	58221
B I E L E F E L D , S T A D T													
5.	1824	1816	1703	1526	1406	1278	1109	1019	968	941	946	944	961
6.	1989	1799	1792	1680	1507	1388	1261	1095	1006	955	929	934	932
7.	2079	2100	1900	1892	1775	1591	1466	1333	1156	1063	1008	981	987
8.	1943	2061	2082	1883	1876	1760	1578	1453	1321	1147	1054	999	972
9.	1933	1863	1976	1997	1805	1798	1686	1512	1392	1266	1099	1009	957
10.	438	530	510	541	547	495	494	463	415	384	349	303	278
SEKUNDARSTUFE 1 ZUS.	10206	10169	9963	9519	8916	8310	7594	6875	6258	5756	5385	5170	5087
K R E I S G U E T E R S L O H													
5.	2559	2584	2464	2243	2076	1931	1752	1651	1594	1566	1545	1529	1543
6.	2741	2553	2579	2459	2239	2071	1927	1750	1649	1591	1563	1542	1528
7.	2872	2751	2563	2588	2468	2247	2080	1936	1756	1655	1598	1569	1548
8.	2764	2773	2656	2474	2498	2381	2169	2008	1868	1695	1596	1541	1513
9.	2636	2612	2621	2510	2338	2361	2251	2050	1897	1765	1601	1508	1456
10.	336	425	421	422	405	378	381	363	332	307	286	260	244
SEKUNDARSTUFE 1 ZUS.	13908	13698	13304	12696	12024	11369	10560	9758	9096	8579	8189	7949	7832
K R E I S H E R F O R D													
5.	1818	1822	1711	1544	1430	1320	1144	1045	1031	1019	1000	988	995
6.	1841	1798	1802	1692	1528	1415	1307	1134	1035	1021	1008	990	979
7.	1961	1870	1826	1830	1719	1551	1437	1328	1151	1051	1036	1023	1005
8.	2007	1913	1825	1782	1785	1676	1513	1402	1295	1123	1025	1011	998
9.	1754	1864	1777	1694	1655	1658	1557	1405	1302	1203	1042	951	938
10.	307	359	380	363	346	338	340	318	288	268	247	214	196
SEKUNDARSTUFE 1 ZUS.	9688	9626	9321	8905	8463	7958	7298	6632	6102	5685	5358	5177	5111
K R E I S H O E X T E R													
5.	1180	1172	1109	1008	945	857	747	719	712	716	720	718	731
6.	1331	1191	1183	1119	1017	954	865	755	726	720	723	727	725
7.	1323	1353	1211	1203	1138	1035	971	881	768	739	732	736	739
8.	1406	1258	1287	1152	1144	1082	984	923	837	730	702	696	699
9.	1173	1262	1130	1155	1034	1027	971	883	829	751	655	630	625
10.	158	182	195	175	179	160	159	151	137	128	117	101	98
SEKUNDARSTUFE 1 ZUS.	6571	6418	6115	5812	5457	5115	4697	4312	4009	3784	3649	3608	3617

SCHULFORM: HAUPTSCHULE

TABELLE - 2 - VORAUSSICHTLICHE ANZAHL DER SCHUELER NACH DEM SCHULJAHRGANG

SCHULEN INSGESAMT

JAHR (OKTOBER)	1977	1978	1979	1980	1981	1982	1983	1984	1985	1986	1987	1988	1989
SCHULJAHRGANG													
K R E I S L I P P E													
5.	2334	2327	2249	2044	1862	1735	1523	1374	1307	1271	1253	1248	1264
6.	2356	2184	2177	2105	1913	1742	1624	1427	1287	1224	1190	1173	1169
7.	2616	2467	2287	2281	2204	2004	1825	1701	1494	1348	1281	1247	1229
8.	2679	2569	2423	2245	2238	2164	1967	1792	1669	1467	1323	1257	1223
9.	2474	2547	2442	2302	2134	2127	2056	1870	1703	1587	1393	1256	1194
10.	407	516	531	508	481	445	444	430	392	357	333	293	263
SEKUNDARSTUFE 1 ZUS.	12866	12610	12109	11485	10832	10217	9439	8594	7852	7254	6773	6474	6342
K R E I S M I N D E N - L U E B B E C K E													
5.	2567	2588	2437	2224	2133	1981	1698	1557	1450	1405	1418	1421	1448
6.	2636	2552	2573	2422	2212	2122	1971	1689	1549	1442	1397	1411	1414
7.	2644	2564	2482	2502	2356	2152	2065	1918	1644	1507	1403	1360	1373
8.	2697	2532	2456	2377	2397	2256	2061	1977	1837	1574	1442	1344	1301
9.	2441	2490	2338	2268	2194	2213	2084	1903	1826	1696	1452	1332	1240
10.	251	290	296	279	270	262	263	249	227	218	203	173	160
SEKUNDARSTUFE 1 ZUS.	13236	13016	12582	12072	11562	10986	10142	9293	8533	7842	7315	7041	6936
K R E I S P A D E R B O R N													
5.	2135	2128	2043	1925	1787	1680	1522	1411	1398	1409	1424	1439	1476
6.	2149	2188	2181	2094	1974	1833	1724	1561	1448	1434	1445	1460	1477
7.	2159	2145	2184	2177	2090	1970	1829	1721	1558	1445	1431	1442	1458
8.	2256	2089	2076	2114	2107	2023	1907	1770	1665	1508	1399	1384	1395
9.	2003	2143	1985	1972	2008	2001	1922	1812	1682	1581	1432	1328	1315
10.	150	168	180	166	165	169	168	161	152	142	133	121	111
SEKUNDARSTUFE 1 ZUS.	10852	10861	10649	10448	10131	9676	9072	8436	7903	7519	7264	7174	7232
R E G I E R U N G S B E Z I R K D E T M O L D													
5.	14417	14437	13716	12514	11639	10782	9495	8776	8460	8327	8306	8287	8418
6.	15043	14265	14287	13571	12390	11525	10679	9411	8700	8387	8255	8237	8224
7.	15654	15250	14453	14473	13750	12550	11673	10818	9527	8808	8489	8358	8339
8.	15752	15195	14805	14027	14045	13342	12179	11325	10492	9244	8541	8232	8101
9.	14414	14781	14269	13898	13168	13185	12527	11435	10631	9849	8674	8014	7725
10.	2047	2470	2513	2454	2393	2247	2249	2135	1943	1804	1668	1465	1350
SEKUNDARSTUFE 1 ZUS.	77327	76398	74043	70937	67385	63631	58802	53900	49753	46419	43933	42593	42157
B O C H U M , S T A D T													
5.	2201	2186	2106	1905	1706	1537	1341	1228	1207	1229	1243	1244	1262
6.	2541	2395	2379	2292	2072	1857	1673	1461	1337	1315	1338	1353	1355
7.	2613	2564	2416	2401	2313	2091	1874	1689	1473	1349	1327	1351	1364
8.	2642	2519	2472	2329	2313	2229	2016	1805	1628	1420	1300	1278	1301
9.	2508	2418	2306	2262	2131	2117	2040	1845	1653	1489	1299	1189	1169
10.	410	506	487	465	456	430	427	413	374	334	302	264	241
SEKUNDARSTUFE 1 ZUS.	12915	12588	12166	11654	10991	10261	9371	8441	7672	7136	6809	6679	6692
D O R T M U N D , S T A D T													
5.	3632	3607	3448	2994	2673	2468	2125	1916	1835	1834	1840	1833	1852
6.	3911	3754	3729	3565	3096	2764	2553	2198	1982	1898	1897	1905	1897
7.	4642	4152	3985	3957	3783	3286	2934	2710	2333	2103	2015	2013	2021
8.	4520	4424	3956	3797	3771	3606	3132	2797	2582	2223	2004	1919	1917
9.	4150	4242	4152	3712	3563	3538	3383	2938	2624	2422	2085	1880	1800
10.	1106	1310	1339	1309	1173	1126	1118	1070	931	832	769	662	597
SEKUNDARSTUFE 1 ZUS.	21961	21489	20609	19334	18059	16788	15245	13629	12287	11312	10610	10212	10084

SCHULFORM: HAUPTSCHULE

TABELLE - 2 - VORAUSSICHTLICHE ANZAHL DER SCHUELER NACH DEM SCHULJAHRGANG
SCHULEN INSGESAMT

JAHR (OKTOBER)	1977	1978	1979	1980	1981	1982	1983	1984	1985	1986	1987	1988	1989
SCHULJAHRGANG													
H A G E N , S T A D T													
5.	1513	1536	1456	1314	1169	1053	926	841	808	798	792	786	796
6.	1654	1639	1663	1577	1424	1268	1141	1005	912	876	865	858	852
7.	1665	1670	1655	1680	1593	1438	1281	1152	1014	920	884	873	866
8.	1821	1614	1619	1604	1629	1544	1394	1241	1117	983	893	857	846
9.	1659	1710	1516	1520	1506	1529	1450	1309	1166	1049	923	837	804
10.	283	372	383	339	341	338	343	325	295	262	236	208	189
SEKUNDARSTUFE 1 ZUS.	8595	8541	8292	8034	7662	7170	6535	5873	5312	4888	4593	4419	4353
H A M M , S T A D T													
5.	1349	1357	1300	1169	1081	1005	883	824	809	795	782	780	789
6.	1462	1426	1435	1374	1235	1143	1063	934	873	855	840	827	825
7.	1520	1414	1380	1389	1330	1195	1106	1028	904	844	827	813	800
8.	1467	1444	1344	1310	1319	1263	1136	1051	978	859	801	785	772
9.	1400	1376	1355	1260	1229	1237	1185	1065	985	916	805	752	737
10.	223	261	257	253	236	230	231	222	199	185	172	151	141
SEKUNDARSTUFE 1 ZUS.	7421	7278	7071	6755	6430	6073	5604	5124	4748	4454	4227	4108	4064
H E R N E , S T A D T													
5.	1178	1182	1153	1070	971	869	748	677	624	611	617	606	606
6.	1402	1255	1258	1228	1140	1034	926	798	721	666	651	656	646
7.	1483	1464	1310	1314	1282	1191	1080	967	833	753	695	680	686
8.	1508	1420	1402	1255	1258	1228	1140	1034	927	798	721	666	650
9.	1371	1416	1332	1316	1177	1180	1152	1070	971	869	749	676	623
10.	227	263	271	255	252	225	226	220	206	187	168	144	131
SEKUNDARSTUFE 1 ZUS.	7169	7000	6726	6438	6080	5727	5272	4766	4282	3884	3601	3428	3342
E N N E P E - R U H R - K R E I S													
5.	2320	2326	2204	1972	1798	1663	1452	1318	1254	1264	1277	1268	1277
6.	2692	2521	2528	2395	2144	1955	1809	1579	1433	1363	1374	1388	1378
7.	2873	2705	2533	2540	2407	2154	1965	1817	1587	1440	1370	1381	1395
8.	2892	2710	2552	2389	2397	2271	2033	1853	1714	1497	1358	1292	1302
9.	2681	2659	2492	2346	2196	2202	2087	1867	1703	1575	1376	1248	1187
10.	542	628	622	583	549	514	516	489	439	401	371	324	294
SEKUNDARSTUFE 1 ZUS.	14000	13549	12931	12225	11491	10759	9862	8923	8130	7540	7126	6901	6833
H O C H S A U E R L A N D K R E I S													
5.	2480	2473	2352	2181	2013	1843	1676	1558	1488	1460	1438	1428	1447
6.	2533	2553	2546	2421	2246	2074	1898	1727	1606	1533	1504	1482	1472
7.	2667	2447	2466	2460	2340	2170	2004	1835	1669	1552	1482	1453	1431
8.	2650	2555	2344	2362	2355	2241	2078	1920	1757	1598	1485	1419	1391
9.	2381	2483	2394	2196	2213	2206	2099	1947	1798	1646	1496	1391	1329
10.	371	422	439	423	389	392	391	372	346	320	293	266	248
SEKUNDARSTUFE 1 ZUS.	13082	12933	12541	12043	11556	10926	10146	9359	8664	8109	7698	7439	7318
H A E R K I S C H E R K R E I S													
5.	3300	3274	3118	2792	2518	2283	2027	1876	1838	1843	1817	1794	1807
6.	3762	3541	3514	3346	2997	2705	2452	2178	2014	1975	1979	1952	1927
7.	4004	3774	3552	3525	3356	3007	2713	2460	2185	2021	1980	1985	1958
8.	3578	3625	3416	3215	3191	3037	2722	2456	2226	1977	1829	1792	1795
9.	3161	3189	3230	3044	2865	2843	2707	2426	2189	1984	1761	1629	1596
10.	486	590	596	603	569	536	532	507	455	411	373	331	306
SEKUNDARSTUFE 1 ZUS.	18291	17993	17426	16525	15496	14411	13153	11903	10907	10211	9739	9483	9389

SCHULFORM: HAUPTSCHULE

TABELLE - 2 - VORAUSSICHTLICHE ANZAHL DER SCHUELER NACH DEM SCHULJAHRGANG

SCHULEN INSGESAMT

JAH (OKTOBER)	1977	1978	1979	1980	1981	1982	1983	1984	1985	1986	1987	1988	1989
SCHULJAHRGANG													

K R E I S O L P E

5.	1213	1200	1142	1045	970	898	799	753	752	747	736	732	742
6.	1392	1249	1236	1175	1075	1000	925	824	776	774	770	758	754
7.	1402	1399	1255	1242	1182	1081	1004	929	828	780	779	774	762
8.	1496	1343	1340	1202	1189	1132	1035	961	890	793	746	746	741
9.	1263	1406	1262	1259	1129	1117	1063	972	903	836	744	702	700
10.	251	286	319	286	286	256	254	242	222	206	190	170	160
SEKUNDARSTUFE 1 ZUS.	7017	6883	6554	6209	5831	5484	5080	4681	4371	4136	3965	3882	3859

K R E I S S I E G E N

5.	2551	2553	2437	2229	2027	1862	1668	1527	1475	1462	1456	1459	1483
6.	2861	2639	2642	2522	2307	2098	1927	1727	1580	1528	1514	1508	1511
7.	2774	2654	2449	2450	2340	2141	1947	1788	1602	1467	1418	1405	1400
8.	2769	2631	2518	2322	2324	2219	2030	1847	1696	1520	1391	1344	1332
9.	2451	2587	2458	2352	2170	2172	2073	1897	1725	1584	1420	1298	1255
10.	516	589	623	591	567	523	523	501	458	418	383	344	314
SEKUNDARSTUFE 1 ZUS.	13922	13653	13127	12466	11735	11015	10168	9287	8536	7979	7582	7358	7295

K R E I S S O E S T

5.	2385	2407	2316	2121	1967	1860	1691	1580	1526	1519	1505	1496	1512
6.	2429	2396	2418	2326	2131	1978	1869	1699	1589	1534	1527	1513	1504
7.	2580	2337	2305	2327	2238	2051	1903	1798	1636	1528	1476	1468	1455
8.	2610	2503	2267	2235	2256	2171	1989	1845	1744	1585	1482	1431	1424
9.	2353	2464	2362	2139	2109	2129	2049	1877	1742	1646	1496	1398	1350
10.	321	385	403	387	351	346	350	336	308	287	271	247	230
SEKUNDARSTUFE 1 ZUS.	12678	12492	12071	11535	11052	10535	9851	9135	8545	8099	7757	7553	7475

K R E I S U N N A

5.	2602	2597	2518	2335	2128	1961	1765	1655	1574	1515	1484	1481	1504
6.	2968	2712	2707	2624	2434	2219	2045	1842	1726	1643	1579	1548	1546
7.	2960	3049	2786	2782	2697	2502	2281	2102	1893	1773	1688	1623	1590
8.	2968	2826	2912	2659	2655	2574	2388	2177	2006	1806	1692	1610	1548
9.	2666	2764	2631	2710	2476	2472	2396	2223	2026	1868	1682	1574	1499
10.	429	501	518	493	509	465	464	451	419	383	352	318	297
SEKUNDARSTUFE 1 ZUS.	14593	14449	14072	13603	12899	12193	11339	10450	9644	8988	8477	8154	7984

R E G I E R U N G S B E Z I R K A R N S B E R G

5.	26724	26698	25550	23127	21021	19302	17101	15753	15190	15077	14987	14907	15077
6.	29607	28080	28055	26845	24301	22095	20281	17972	16549	15960	15838	15748	15667
7.	31183	29629	28092	28067	26861	24307	22092	20275	17957	16530	15941	15819	15728
8.	30921	29614	28142	26679	26657	25515	23093	20987	19265	17059	15702	15139	15019
9.	28044	28714	27490	26116	24764	24742	23684	21436	19485	17884	15836	14574	14049
10.	5165	6113	6257	5987	5678	5381	5375	5148	4652	4226	3880	3429	3148
SEKUNDARSTUFE 1 ZUS.	151644	148848	143586	136821	129282	121342	111626	101571	93098	86736	82184	79616	78688

L A N D N O R D R H E I N - W E S T F A L E N

5.	121145	120688	114349	103270	94101	86651	76789	71111	69140	68604	68094	67748	68549
6.	132368	125993	125514	118919	107405	97865	90120	79864	73952	71905	71345	70821	70460
7.	137857	132359	125991	125513	118921	107402	97865	90116	79867	73954	71907	71349	70817
8.	139393	132342	127074	120950	120492	114164	103106	93951	86510	76668	70991	69030	68494
9.	126504	129638	123080	118176	112487	112058	106173	95888	87374	80457	71301	66024	64197
10.	21311	25304	25929	24614	23636	22496	22413	21236	19176	17471	16088	14261	13207
SEKUNDARSTUFE 1 ZUS.	678578	666324	641937	611442	577042	540636	496466	452166	416019	389059	369726	359233	355724

SCHULFORM: REALSCHULE

TABELLE - 3 - VORAUSSICHTLICHE ANZAHL DER SCHUELER NACH DEM SCHULJAHRGANG
SCHULEN INSGESAMT

JAHR (OKTOBER)	1977	1978	1979	1980	1981	1982	1983	1984	1985	1986	1987	1988	1989
SCHULJAHRGANG													
D U E S S E L D O R F , S T A D T													
5.	1527	1459	1347	1162	1026	928	820	762	757	789	795	784	786
6.	1588	1550	1481	1367	1179	1041	943	832	773	768	799	806	794
7.	1831	1736	1697	1620	1497	1291	1140	1032	911	847	841	876	883
8.	1764	1740	1650	1613	1540	1423	1226	1084	980	866	805	799	832
9.	1548	1690	1668	1581	1545	1476	1364	1175	1038	939	830	770	765
10.	1268	1394	1523	1502	1424	1391	1329	1227	1058	934	844	746	693
SEKUNDARSTUFE 1 ZUS.	9526	9569	9366	8845	8211	7550	6822	6112	5517	5143	4914	4781	4753
D U I S B U R G , S T A D T													
5.	1214	1181	1128	1013	909	844	735	664	632	604	591	587	592
6.	1133	1221	1187	1135	1019	915	848	739	668	635	608	594	591
7.	1492	1328	1432	1394	1332	1196	1073	996	866	784	746	713	697
8.	1371	1402	1248	1345	1308	1250	1123	1008	935	813	736	700	670
9.	1312	1315	1345	1196	1290	1255	1199	1077	966	897	780	705	671
10.	1030	1197	1199	1226	1090	1176	1144	1094	981	881	817	711	642
SEKUNDARSTUFE 1 ZUS.	7552	7644	7539	7309	6948	6636	6122	5578	5048	4614	4278	4010	3863
E S S E N , S T A D T													
5.	2044	1967	1836	1654	1489	1337	1161	1092	1062	1039	1026	1020	1030
6.	1954	2027	1951	1821	1640	1477	1325	1151	1082	1052	1029	1016	1011
7.	2257	2254	2340	2251	2103	1895	1705	1531	1330	1249	1214	1189	1174
8.	2223	2210	2207	2291	2205	2059	1854	1669	1499	1301	1223	1189	1164
9.	1832	2163	2151	2147	2229	2145	2004	1804	1623	1458	1266	1190	1156
10.	1342	1650	1949	1937	1933	2008	1931	1804	1623	1461	1312	1139	1070
SEKUNDARSTUFE 1 ZUS.	11652	12271	12434	12101	11599	10921	9980	9051	8219	7560	7070	6743	6605
K R E F E L D , S T A D T													
5.	794	761	723	643	572	521	456	428	421	411	406	401	404
6.	800	816	783	744	661	589	536	468	439	433	423	417	413
7.	874	873	892	856	813	723	644	585	511	481	474	463	456
8.	867	837	837	855	819	778	692	616	561	490	460	453	442
9.	702	826	797	796	813	781	741	659	587	534	466	437	431
10.	611	649	763	737	735	751	721	685	608	542	493	430	405
SEKUNDARSTUFE 1 ZUS.	4648	4762	4795	4631	4413	4143	3790	3441	3127	2891	2722	2601	2551
M O E N C H E N G L A D B A C H , S T A D T													
5.	619	593	563	503	452	415	371	348	336	336	340	339	344
6.	632	613	587	558	497	448	411	367	345	333	333	337	336
7.	656	647	629	602	571	510	459	422	376	353	341	342	345
8.	609	654	645	626	600	569	508	458	420	375	352	339	340
9.	638	602	647	638	620	593	563	502	453	416	371	348	335
10.	520	604	571	613	604	586	561	533	476	428	393	351	329
SEKUNDARSTUFE 1 ZUS.	3674	3713	3642	3540	3344	3121	2873	2630	2406	2241	2130	2056	2029
M Ü E L H E I M A . D . R U H R , S T A D T													
5.	494	479	448	404	355	309	274	252	239	237	233	231	233
6.	505	495	480	449	406	356	310	275	253	240	238	234	232
7.	502	549	539	523	488	441	388	337	299	275	261	259	255
8.	527	504	550	541	525	489	443	388	338	301	275	261	259
9.	520	496	475	519	510	494	462	417	367	318	283	260	246
10.	408	477	455	435	475	466	452	423	381	335	292	259	238
SEKUNDARSTUFE 1 ZUS.	2956	3000	2947	2871	2759	2555	2329	2092	1877	1706	1582	1504	1463

SCHULFORM: REALSCHULE

TABELLE - 3 - VORAUSSICHTLICHE ANZAHL DER SCHUELER NACH DEM SCHULJAHRGANG

SCHULEN INSGESAMT

JAH R (OKTOBER)	1977	1978	1979	1980	1981	1982	1983	1984	1985	1986	1987	1988	1989
SCHULJAHRGANG													
O B E R H A U S E N , S T A D T													
5.	626	620	603	543	485	444	386	350	341	351	355	353	356
6.	635	627	620	604	543	487	444	386	350	342	352	356	353
7.	648	588	582	576	561	505	451	413	358	325	317	326	330
8.	543	612	555	549	544	530	476	425	389	339	306	299	308
9.	503	501	565	513	507	502	489	440	393	359	312	283	276
10.	394	440	438	493	447	442	438	427	383	343	314	272	247
SEKUNDARSTUFE 1 ZUS.	3349	3388	3363	3278	3087	2910	2684	2441	2214	2059	1956	1889	1870
R E M S C H E I D , S T A D T													
5.	379	366	353	325	300	281	255	229	215	215	212	208	207
6.	405	382	370	356	328	303	283	258	231	217	218	214	210
7.	402	422	399	385	371	342	316	296	269	241	226	227	223
8.	312	378	396	374	362	349	320	296	277	252	226	212	212
9.	287	299	362	379	359	346	334	307	283	265	242	217	204
10.	277	273	285	345	362	341	330	318	293	271	252	230	207
SEKUNDARSTUFE 1 ZUS.	2062	2120	2165	2164	2082	1962	1838	1704	1568	1461	1376	1308	1263
S O L I N G E N , S T A D T													
5.	425	421	397	346	315	287	252	236	229	224	221	217	217
6.	462	429	424	400	349	318	289	255	239	232	227	224	219
7.	584	673	626	619	584	510	464	422	372	348	338	330	326
8.	544	548	631	587	580	548	478	434	395	349	326	316	309
9.	439	514	517	596	555	548	517	451	411	373	329	308	299
10.	377	410	479	483	556	516	511	482	420	383	348	306	287
SEKUNDARSTUFE 1 ZUS.	2831	2995	3074	3031	2939	2727	2511	2280	2066	1909	1789	1701	1657
W U P P E R T A L , S T A D T													
5.	1166	1128	1060	930	827	760	662	600	591	597	590	581	584
6.	993	1116	1079	1015	891	791	727	633	574	567	572	565	557
7.	993	933	1050	1015	954	838	745	684	596	540	533	538	532
8.	893	935	879	989	956	898	788	701	644	561	508	501	505
9.	710	825	863	810	912	882	830	728	647	594	517	468	462
10.	588	643	747	782	734	826	798	751	659	585	538	468	425
SEKUNDARSTUFE 1 ZUS.	5343	5580	5678	5541	5274	4995	4550	4097	3711	3444	3258	3121	3065
K R E I S K L E V E													
5.	834	814	765	680	641	602	529	489	477	479	476	473	477
6.	733	864	843	792	704	663	623	547	506	494	497	494	490
7.	729	764	900	879	826	734	691	650	570	528	515	517	514
8.	675	676	708	835	815	766	681	641	603	529	489	477	479
9.	590	652	653	683	805	787	739	658	619	582	510	472	461
10.	481	557	616	617	645	761	743	698	621	584	549	481	446
SEKUNDARSTUFE 1 ZUS.	4042	4327	4485	4486	4436	4313	4006	3683	3396	3196	3036	2914	2867
K R E I S M E T T M A N N													
5.	2539	2462	2309	2061	1861	1729	1581	1483	1421	1401	1375	1351	1350
6.	2479	2586	2507	2350	2098	1894	1761	1609	1509	1445	1425	1399	1374
7.	2486	2443	2550	2473	2319	2070	1870	1737	1588	1489	1426	1407	1381
8.	2237	2357	2317	2418	2344	2199	1963	1772	1647	1505	1411	1352	1333
9.	2065	2195	2313	2273	2371	2300	2156	1925	1738	1615	1476	1383	1325
10.	1579	1844	1959	2064	2028	2117	2053	1924	1718	1550	1441	1317	1234
SEKUNDARSTUFE 1 ZUS.	13385	13887	13955	13639	13021	12309	11384	10450	9621	9005	8554	8209	7997

SCHULFORM: REALSCHULE

TABELLE - 3 - VORAUSSICHTLICHE ANZAHL DER SCHUELER NACH DEM SCHULJAHRGANG
SCHULEN INSGESAMT

Jahr (Oktober)	1977	1978	1979	1980	1981	1982	1983	1984	1985	1986	1987	1988	1989
Schuljahrgang													
K R E I S N E U S S													
5.	1491	1438	1348	1219	1118	1038	915	846	834	822	807	797	802
6.	1536	1494	1441	1351	1222	1120	1040	916	849	835	822	807	798
7.	1633	1619	1576	1520	1425	1289	1181	1097	966	895	882	868	852
8.	1512	1580	1565	1523	1469	1378	1246	1142	1061	935	865	852	839
9.	1237	1458	1524	1509	1469	1417	1328	1201	1101	1022	901	833	821
10.	1052	1142	1345	1405	1391	1355	1306	1225	1108	1014	943	830	768
SEKUNDARSTUFE 1 ZUS.	8461	8731	8799	8527	8094	7597	7016	6427	5919	5523	5220	4987	4880
K R E I S V I E R S E N													
5.	891	877	807	717	661	600	527	498	486	484	479	472	473
6.	904	873	858	790	702	647	588	516	487	475	473	469	462
7.	846	872	842	829	763	678	625	568	498	471	460	458	453
8.	841	844	870	840	826	761	676	623	566	496	469	457	456
9.	734	813	815	840	811	799	735	653	602	547	480	453	442
10.	547	676	749	751	773	747	735	677	601	554	503	441	417
SEKUNDARSTUFE 1 ZUS.	4763	4955	4941	4767	4536	4232	3886	3535	3240	3027	2864	2750	2703
K R E I S W E S E L													
5.	1624	1566	1486	1377	1263	1157	1018	932	918	930	921	916	927
6.	1590	1637	1579	1498	1388	1274	1166	1026	940	925	937	928	923
7.	1699	1635	1685	1625	1542	1428	1311	1200	1056	968	953	965	955
8.	1534	1654	1591	1640	1581	1500	1390	1275	1168	1028	941	926	938
9.	1479	1457	1571	1510	1557	1501	1425	1319	1211	1108	976	893	879
10.	1139	1361	1340	1444	1389	1432	1381	1310	1213	1113	1019	896	820
SEKUNDARSTUFE 1 ZUS.	9065	9310	9252	9094	8720	8292	7691	7062	6506	6072	5747	5524	5442
R E G I E R U N G S B E Z I R K D U E S S E L D O R F													
5.	16667	16132	15173	13577	12274	11252	9942	9209	8959	8919	8827	8730	8782
6.	16349	16730	16190	15230	13627	12323	11294	9978	9245	8993	8953	8860	8763
7.	17632	17336	17739	17167	16149	14450	13063	11970	10566	9794	9527	9478	9376
8.	16452	16931	16649	17026	16474	15497	13864	12532	11483	10140	9392	9133	9086
9.	14596	15806	16266	15990	16353	15826	14886	13316	12039	11027	9739	9020	8773
10.	11613	13317	14418	14834	14586	14915	14433	13578	12143	10978	10058	8877	8228
SEKUNDARSTUFE 1 ZUS.	93309	96252	96435	93824	89463	84263	77482	70583	64435	59851	56496	54098	53008
A A C H E N , S T A D T													
5.	680	669	624	561	510	472	424	407	398	398	412	419	432
6.	689	674	663	619	557	506	467	421	403	395	394	408	415
7.	786	782	765	752	702	632	574	531	477	458	448	448	463
8.	786	781	777	761	748	698	628	571	528	474	454	445	445
9.	739	772	768	762	747	734	686	617	561	518	466	446	437
10.	536	665	695	690	686	671	660	617	554	503	466	418	401
SEKUNDARSTUFE 1 ZUS.	4216	4343	4292	4145	3950	3713	3439	3164	2921	2746	2640	2584	2593
B O N N , S T A D T													
5.	880	837	756	659	618	567	494	447	455	481	482	486	500
6.	928	926	881	795	693	649	597	519	470	478	506	507	512
7.	933	1013	1011	962	869	757	709	652	567	514	523	553	554
8.	998	908	985	983	935	845	736	690	634	551	499	507	537
9.	832	943	856	930	928	883	798	695	651	598	520	471	479
10.	672	757	857	779	845	843	803	725	632	592	544	472	429
SEKUNDARSTUFE 1 ZUS.	5243	5384	5346	5108	4888	4544	4137	3728	3409	3214	3074	2996	3011

SCHULFORM: REALSCHULE

TABELLE - 3 - VORAUSSICHTLICHE ANZAHL DER SCHUELER NACH DEM SCHULJAHRGANG

SCHULEN INSGESAMT

JAH R (OKTOBER)	1977	1978	1979	1980	1981	1982	1983	1984	1985	1986	1987	1988	1989
SCHULJAHRGANG													

K O E L N , S T A D T

5.	2613	2511	2338	2066	1860	1701	1501	1409	1413	1452	1461	1458	1477
6.	2726	2655	2552	2375	2099	1889	1727	1525	1430	1434	1473	1484	1481
7.	3096	3036	2959	2843	2648	2340	2105	1925	1700	1594	1599	1643	1654
8.	3255	3044	2984	2908	2794	2602	2300	2069	1892	1670	1566	1571	1614
9.	3074	3238	3028	2967	2893	2780	2589	2288	2058	1882	1661	1557	1562
10.	2449	2851	3002	2807	2751	2682	2577	2399	2120	1907	1744	1539	1443
SEKUNDARSTUFE 1 ZUS.	17213	17335	16863	15966	15045	13994	12799	11615	10613	9939	9504	9252	9231

L E V E R K U S E N , S T A D T

5.	561	542	496	439	387	348	301	282	274	268	265	263	266
6.	566	563	544	497	440	388	349	302	283	275	269	266	264
7.	725	734	729	705	645	571	504	452	392	367	357	348	345
8.	679	723	731	728	703	643	568	502	450	391	365	355	347
9.	591	660	703	711	708	684	626	552	488	438	380	355	345
10.	493	564	629	670	678	674	652	596	527	465	417	361	338
SEKUNDARSTUFE 1 ZUS.	3615	3786	3832	3750	3561	3308	3000	2686	2414	2204	2053	1948	1905

K R E I S A A C H E N

5.	1176	1159	1099	992	896	821	736	679	668	670	655	650	655
6.	1040	1185	1167	1107	999	903	826	741	684	673	675	659	654
7.	1184	1102	1256	1238	1175	1060	958	878	786	726	714	717	700
8.	1106	1184	1102	1256	1238	1174	1060	957	877	786	726	714	716
9.	1023	1079	1155	1075	1225	1207	1146	1034	933	855	767	707	695
10.	822	973	1027	1099	1022	1165	1149	1090	983	888	813	729	672
SEKUNDARSTUFE 1 ZUS.	6351	6682	6806	6767	6555	6330	5875	5379	4931	4598	4350	4176	4092

K R E I S D U E R E N

5.	664	643	611	558	516	482	431	404	384	377	379	377	381
6.	648	677	656	624	569	527	491	441	412	391	384	386	385
7.	668	672	704	680	648	591	547	511	457	428	407	399	401
8.	617	663	667	698	675	643	586	543	507	454	424	403	395
9.	575	595	639	643	674	651	620	565	524	489	438	410	388
10.	456	529	547	588	591	618	598	569	519	481	449	402	376
SEKUNDARSTUFE 1 ZUS.	3628	3779	3824	3791	3673	3512	3273	3033	2803	2620	2481	2377	2326

E R F T K R E I S

5.	1827	1817	1729	1572	1455	1360	1227	1157	1139	1122	1098	1083	1084
6.	1786	1910	1899	1806	1643	1520	1421	1283	1209	1189	1172	1147	1132
7.	1708	1800	1926	1916	1822	1658	1533	1434	1295	1219	1199	1182	1157
8.	1702	1704	1796	1921	1911	1818	1653	1529	1430	1290	1216	1197	1179
9.	1496	1641	1643	1730	1852	1842	1752	1593	1473	1378	1244	1171	1152
10.	1151	1401	1536	1537	1619	1733	1723	1640	1491	1379	1289	1163	1095
SEKUNDARSTUFE 1 ZUS.	9670	10273	10529	10482	10302	9931	9309	8636	8037	7577	7218	6943	6799

K R E I S E U S K I R C H E N

5.	420	403	381	352	327	300	263	245	240	237	235	234	237
6.	416	432	415	392	363	336	309	271	253	248	245	242	241
7.	417	403	420	402	380	352	327	300	263	245	240	237	235
8.	439	429	415	431	414	391	362	335	308	270	252	246	243
9.	339	418	408	395	412	394	372	345	319	293	258	240	235
10.	307	307	380	371	359	373	357	337	313	290	265	234	218
SEKUNDARSTUFE 1 ZUS.	2338	2392	2419	2343	2255	2146	1990	1833	1696	1583	1495	1433	1409

SCHULFORM: REALSCHULE

TABELLE - 3 - VORAUSSICHTLICHE ANZAHL DER SCHUELER NACH DEM SCHULJAHRGANG
SCHULEN INSGESAMT

Jahr (Oktober)	1977	1978	1979	1980	1981	1982	1983	1984	1985	1986	1987	1988	1989
Schuljahrgang													
K R E I S H E I N S B E R G													
5.	965	923	881	804	757	704	612	563	540	542	546	546	554
6.	1074	962	919	877	801	754	700	609	562	539	541	545	544
7.	1086	1157	1036	991	945	864	813	755	657	606	581	583	587
8.	1024	1086	1156	1036	991	945	864	813	754	656	604	580	583
9.	894	1007	1068	1138	1019	975	930	849	799	743	646	595	570
10.	733	842	950	1007	1071	960	918	876	800	753	699	608	561
SEKUNDARSTUFE 1 ZUS.	5776	5977	6010	5853	5584	5202	4837	4465	4112	3839	3617	3457	3399
O B E R B E R G I S C H E R K R E I S													
5.	1144	1124	1080	978	892	817	721	668	657	656	648	637	641
6.	1273	1190	1168	1124	1017	927	848	750	694	683	682	673	662
7.	1221	1306	1221	1199	1153	1044	952	872	769	713	701	701	691
8.	1153	1185	1267	1185	1164	1120	1013	924	846	746	692	680	680
9.	993	1141	1172	1253	1172	1152	1108	1003	913	836	739	684	673
10.	819	945	1086	1116	1193	1115	1096	1053	953	869	795	702	650
SEKUNDARSTUFE 1 ZUS.	6603	6891	6994	6855	6591	6175	5738	5270	4832	4503	4257	4077	3997
R H E I N I S C H B E R G . K R E I S													
5.	1196	1184	1134	1026	923	855	787	741	719	713	703	692	692
6.	1100	1178	1165	1116	1009	908	841	774	729	708	700	691	680
7.	1162	1152	1233	1221	1169	1057	952	882	811	765	742	734	724
8.	1218	1138	1128	1207	1196	1145	1036	932	863	794	749	727	719
9.	1097	1208	1129	1119	1198	1186	1136	1027	924	856	788	742	720
10.	924	1055	1163	1086	1075	1151	1140	1092	987	888	822	757	712
SEKUNDARSTUFE 1 ZUS.	6697	6915	6952	6775	6570	6302	5892	5448	5033	4724	4504	4343	4247
R H E I N - S I E G - K R E I S													
5.	1659	1651	1579	1422	1290	1224	1125	1057	1026	997	975	971	984
6.	1584	1699	1691	1618	1456	1322	1253	1152	1081	1050	1020	998	994
7.	1667	1701	1826	1816	1739	1565	1421	1346	1239	1162	1128	1097	1073
8.	1505	1650	1683	1807	1798	1721	1549	1406	1332	1225	1150	1117	1085
9.	1394	1505	1651	1682	1807	1797	1721	1548	1405	1332	1225	1149	1115
10.	1037	1280	1382	1515	1544	1659	1650	1579	1421	1290	1222	1123	1054
SEKUNDARSTUFE 1 ZUS.	8846	9486	9812	9860	9634	9288	8719	8088	7504	7056	6720	6455	6305
R E G I E R U N G S B E Z I R K K O E L N													
5.	13785	13463	12708	11429	10431	9651	8622	8059	7913	7913	7859	7816	7903
6.	13830	14051	13720	12950	11646	10629	9829	8788	8210	8063	8061	8006	7964
7.	14653	14858	15086	14725	13895	12491	11395	10538	9413	8797	8639	8642	8584
8.	14482	14495	14691	14921	14567	13745	12355	11271	10421	9307	8697	8542	8543
9.	13047	14207	14220	14405	14635	14285	13484	12116	11048	10218	9132	8527	8371
10.	10399	12169	13254	13265	13434	13644	13323	12573	11300	10305	9525	8508	7949
SEKUNDARSTUFE 1 ZUS.	80196	83243	83679	81695	78608	74445	69008	63345	58305	54603	51913	50041	49314
B O T T R O P , S T A D T													
5.	301	289	282	261	237	219	191	174	169	165	163	162	164
6.	316	296	285	278	257	232	215	188	172	166	162	160	159
7.	272	309	290	279	272	252	227	211	184	168	163	159	157
8.	274	261	296	278	267	261	241	218	203	176	161	156	152
9.	234	266	253	288	270	259	253	234	211	196	171	156	151
10.	173	214	244	232	263	247	238	232	215	193	179	156	143
SEKUNDARSTUFE 1 ZUS.	1570	1635	1650	1616	1566	1470	1365	1257	1154	1064	999	949	926

SCHULFORM: REALSCHULE

TABELLE - 3 - VORAUSSICHTLICHE ANZAHL DER SCHUELER NACH DEM SCHULJAHRGANG

SCHULEN INSGESAMT

JAHR (OKTOBER)	1977	1978	1979	1980	1981	1982	1983	1984	1985	1986	1987	1988	1989
SCHULJAHRGANG													
G E L S E N K I R C H E N , S T A D T													
5.	857	835	779	706	639	583	507	457	438	417	407	404	407
6.	882	841	819	764	693	626	572	497	448	429	409	399	396
7.	1074	1099	1048	1021	953	865	782	714	619	559	536	511	498
8.	960	1034	1058	1009	983	918	832	751	687	596	537	515	491
9.	976	946	1018	1042	994	968	904	819	741	677	587	529	507
10.	846	925	897	966	987	941	918	857	777	702	641	556	502
SEKUNDARSTUFE 1 ZUS.	5595	5680	5619	5508	5249	4901	4515	4095	3710	3380	3117	2914	2801
M U E N S T E R , S T A D T													
5.	1003	976	901	798	725	659	577	544	562	574	588	612	647
6.	1111	1054	1026	947	839	761	692	605	572	591	604	618	644
7.	993	1118	1062	1033	954	846	768	698	610	576	596	609	623
8.	1082	1008	1135	1078	1049	969	858	779	708	619	584	603	617
9.	986	1063	990	1115	1059	1030	951	842	765	696	608	573	593
10.	702	912	984	915	1031	979	953	880	779	707	643	562	531
SEKUNDARSTUFE 1 ZUS.	5877	6131	6098	5886	5657	5244	4799	4348	3996	3763	3623	3577	3655
K R E I S B O R K E N													
5.	1436	1376	1298	1175	1074	1006	904	849	842	836	830	831	849
6.	1373	1435	1375	1297	1173	1073	1006	903	849	841	835	829	830
7.	1377	1368	1431	1371	1294	1170	1070	1003	901	847	839	833	827
8.	1199	1332	1323	1384	1326	1251	1133	1035	970	872	819	812	806
9.	1090	1196	1330	1320	1381	1323	1248	1130	1033	968	869	816	809
10.	974	1062	1166	1295	1286	1346	1288	1216	1100	1005	943	846	794
SEKUNDARSTUFE 1 ZUS.	7449	7769	7923	7842	7534	7169	6649	6136	5695	5369	5135	4967	4915
K R E I S C O E S F E L D													
5.	1033	1007	964	884	800	742	679	639	632	636	643	644	657
6.	1101	1042	1015	973	892	806	748	684	644	637	642	647	649
7.	982	1074	1017	991	949	871	788	730	668	629	622	627	632
8.	890	972	1063	1006	981	940	862	779	722	661	622	615	620
9.	791	885	965	1055	999	974	933	855	773	717	657	618	611
10.	641	751	840	916	1002	949	925	886	812	735	680	623	587
SEKUNDARSTUFE 1 ZUS.	5438	5731	5864	5825	5623	5282	4935	4573	4251	4015	3866	3774	3756
K R E I S R E C K L I N G H A U S E N													
5.	2100	2047	1954	1795	1629	1498	1307	1177	1144	1129	1105	1105	1121
6.	2041	2114	2061	1967	1807	1641	1508	1316	1184	1151	1135	1111	1111
7.	2116	1994	2068	2017	1925	1768	1605	1476	1288	1158	1126	1111	1088
8.	2114	2108	1987	2060	2008	1917	1761	1598	1470	1281	1153	1121	1106
9.	1877	2036	2031	1913	1984	1934	1845	1695	1538	1415	1234	1111	1079
10.	1605	1780	1932	1926	1814	1882	1834	1750	1607	1459	1341	1169	1052
SEKUNDARSTUFE 1 ZUS.	11853	12079	12033	11678	11167	10640	9860	9012	8231	7593	7094	6728	6557
K R E I S S T E I N F U R T													
5.	2260	2198	2071	1903	1743	1606	1432	1321	1269	1221	1201	1199	1220
6.	2136	2272	2209	2082	1912	1751	1614	1439	1327	1275	1227	1206	1204
7.	2097	2096	2230	2169	2045	1878	1721	1585	1414	1303	1251	1205	1185
8.	1989	2106	2104	2240	2178	2053	1885	1727	1591	1419	1308	1256	1209
9.	1813	1952	2067	2065	2197	2137	2014	1850	1694	1561	1392	1282	1231
10.	1372	1713	1845	1953	1950	2076	2018	1902	1747	1599	1474	1314	1211
SEKUNDARSTUFE 1 ZUS.	11667	12337	12526	12412	12025	11501	10684	9824	9042	8378	7853	7462	7260

SCHULFORM: REALSCHULE

TABELLE - 3 - VORAUSSICHTLICHE ANZAHL DER SCHÜLER NACH DEM SCHULJAHRGANG

SCHULEN INSGESAMT

Jahr (Oktober)	1977	1978	1979	1980	1981	1982	1983	1984	1985	1986	1987	1988	1989
Schuljahrgang													

K R E I S W A R E N D O R F

5.	990	977	946	872	788	723	651	608	585	572	566	562	569
6.	977	1011	998	966	891	804	738	663	621	597	584	578	574
7.	1101	1131	1170	1156	1119	1032	932	855	769	720	692	677	670
8.	1017	1071	1100	1139	1124	1088	1003	907	832	748	700	672	659
9.	908	1003	1055	1084	1122	1108	1073	989	893	819	737	689	663
10.	706	842	930	980	1005	1041	1027	994	917	828	759	683	639
SEKUNDARSTUFE 1 ZUS.	5699	6035	6199	6197	6049	5796	5424	5016	4617	4284	4038	3861	3774

R E G I E R U N G S B E Z I R K M U E N S T E R

5.	9980	9705	9195	8394	7635	7036	6248	5769	5641	5550	5503	5519	5634
6.	9937	10065	9788	9274	8464	7694	7093	6295	5817	5687	5598	5548	5567
7.	10012	10189	10316	10037	9511	8682	7893	7272	6453	5960	5825	5732	5680
8.	9525	9892	10066	10194	9916	9397	8575	7794	7183	6372	5884	5750	5660
9.	8675	9347	9709	9882	10006	9733	9221	8414	7648	7049	6255	5774	5644
10.	7019	8199	8838	9183	9338	9461	9201	8717	7954	7228	6660	5909	5459
SEKUNDARSTUFE 1 ZUS.	55148	57397	57912	56964	54870	52003	48231	44261	40696	37846	35725	34232	33644

B I E L E F E L D , S T A D T

5.	1185	1154	1082	971	894	813	705	647	613	596	599	598	608
6.	1189	1128	1099	1031	925	851	775	671	616	584	568	571	570
7.	1146	1137	1080	1051	987	886	816	741	643	590	559	544	547
8.	1131	1134	1125	1069	1040	977	876	807	733	636	583	553	537
9.	1140	1081	1084	1075	1021	994	933	837	770	701	608	557	528
10.	827	1041	987	990	981	932	908	852	764	704	639	554	509
SEKUNDARSTUFE 1 ZUS.	6618	6675	6457	6187	5848	5453	5013	4555	4139	3811	3556	3377	3299

K R E I S G U E T E R S L O H

5.	1606	1585	1513	1379	1276	1188	1076	1012	977	959	946	937	945
6.	1491	1700	1678	1601	1459	1350	1256	1138	1071	1033	1014	1000	990
7.	1519	1573	1795	1772	1691	1542	1427	1327	1203	1131	1091	1072	1057
8.	1453	1514	1568	1788	1765	1684	1535	1421	1322	1198	1127	1087	1067
9.	1291	1408	1467	1519	1733	1711	1632	1487	1376	1281	1161	1092	1052
10.	1094	1200	1309	1363	1411	1610	1589	1516	1382	1278	1189	1077	1013
SEKUNDARSTUFE 1 ZUS.	8454	8980	9330	9422	9335	9085	8515	7901	7331	6880	6528	6265	6124

K R E I S H E R F O R D

5.	1050	1028	967	873	809	747	647	590	581	573	563	556	560
6.	1102	1071	1049	986	891	825	762	659	602	593	585	574	568
7.	1074	1128	1097	1075	1011	913	845	780	676	617	608	600	588
8.	1004	1073	1126	1096	1073	1009	911	844	779	675	615	606	599
9.	871	986	1053	1105	1075	1053	990	893	828	765	662	603	595
10.	717	813	921	984	1031	1004	983	924	834	773	713	618	564
SEKUNDARSTUFE 1 ZUS.	5818	6099	6213	6119	5890	5551	5138	4690	4300	3996	3746	3557	3474

K R E I S H O E X T E R

5.	801	777	736	669	628	569	497	476	472	474	476	475	484
6.	817	812	788	746	679	636	578	503	483	478	480	482	481
7.	798	809	804	781	740	672	630	572	498	479	474	476	478
8.	800	815	825	821	797	755	686	643	584	509	488	483	485
9.	687	786	800	810	806	783	741	674	632	574	500	479	474
10.	616	639	732	745	754	750	728	689	627	588	533	464	446
SEKUNDARSTUFE 1 ZUS.	4519	4638	4685	4572	4404	4165	3860	3557	3296	3102	2951	2859	2848

SCHULFORM: REALSCHULE

TABELLE - 3 - VORAUSSICHTLICHE ANZAHL DER SCHUELER NACH DEM SCHULJAHRGANG

SCHULEN INSGESAMT

Jahr (Oktober)	1977	1978	1979	1980	1981	1982	1983	1984	1985	1986	1987	1988	1989
Schuljahrgang													
K R E I S L I P P E													
5.	1334	1300	1257	1144	1042	971	852	767	729	709	699	696	704
6.	1371	1381	1346	1302	1184	1079	1005	882	794	754	733	723	720
7.	1329	1344	1355	1320	1277	1162	1058	987	865	780	741	720	709
8.	1294	1324	1338	1349	1315	1272	1157	1053	982	862	777	738	717
9.	1170	1264	1294	1307	1318	1284	1243	1130	1030	959	841	758	720
10.	861	1095	1182	1210	1223	1232	1201	1162	1057	962	897	786	708
SEKUNDARSTUFE 1 ZUS.	7359	7708	7772	7632	7359	7000	6516	5981	5457	5026	4688	4421	4278
K R E I S M I N D E N - L U E B B E C K E													
5.	1238	1220	1150	1051	1008	936	801	733	682	660	668	668	680
6.	1331	1262	1243	1171	1070	1026	954	816	747	695	673	679	680
7.	1405	1419	1346	1326	1250	1142	1095	1018	871	798	743	719	725
8.	1396	1376	1388	1317	1297	1223	1117	1072	996	852	781	726	703
9.	1309	1372	1352	1364	1294	1275	1202	1098	1053	978	837	766	713
10.	1059	1227	1285	1266	1277	1212	1194	1126	1027	985	916	783	717
SEKUNDARSTUFE 1 ZUS.	7738	7876	7764	7495	7196	6814	6363	5863	5376	4968	4618	4341	4218
K R E I S P A D E R B O R N													
5.	983	957	920	868	805	758	686	635	628	632	640	645	662
6.	907	982	956	918	866	804	757	684	634	627	631	638	645
7.	966	971	1051	1023	983	928	861	810	732	679	672	676	683
8.	940	958	961	1042	1014	975	919	853	802	726	673	665	670
9.	957	904	920	924	1001	975	937	883	820	772	698	646	639
10.	695	890	841	856	860	931	907	872	822	763	717	648	601
SEKUNDARSTUFE 1 ZUS.	5448	5662	5649	5631	5529	5371	5067	4737	4438	4199	4031	3918	3900
R E G I E R U N G S B E Z I R K D E T M O L D													
5.	8197	8021	7625	6955	6462	5982	5264	4860	4682	4603	4591	4575	4643
6.	8208	8336	8159	7755	7074	6571	6087	5353	4947	4764	4684	4667	4654
7.	8237	8381	8528	8348	7939	7245	6732	6235	5488	5074	4888	4807	4787
8.	8018	8194	8331	8482	8301	7895	7201	6693	6198	5458	5044	4858	4778
9.	7425	7801	7970	8104	8248	8075	7678	7002	6509	6030	5307	4901	4721
10.	5869	6905	7257	7414	7537	7671	7510	7141	6513	6053	5604	4930	4558
SEKUNDARSTUFE 1 ZUS.	45954	47638	47870	47058	45561	43439	40472	37284	34337	31982	30118	28738	28141
B O C H U M , S T A D T													
5.	1108	1075	1037	938	841	758	661	604	593	603	609	610	619
6.	1244	1114	1082	1043	943	845	762	663	607	597	607	613	614
7.	1366	1398	1253	1216	1173	1061	951	858	747	683	671	683	690
8.	1276	1326	1358	1217	1182	1140	1030	923	833	725	663	651	663
9.	1075	1258	1308	1338	1199	1164	1123	1016	909	820	715	653	642
10.	867	985	1153	1199	1227	1099	1066	1028	930	834	751	654	599
SEKUNDARSTUFE 1 ZUS.	6936	7156	7191	6951	6565	6067	5593	5092	4619	4262	4016	3864	3827
D O R T M U N D , S T A D T													
5.	2068	2008	1922	1670	1491	1377	1184	1067	1021	1019	1023	1019	1029
6.	2034	2037	1978	1893	1644	1469	1356	1166	1050	1005	1003	1007	1002
7.	2050	1942	1947	1890	1808	1572	1404	1296	1115	1004	960	959	962
8.	2045	2002	1896	1900	1845	1766	1535	1370	1265	1088	979	937	936
9.	1687	1916	1876	1776	1780	1729	1654	1437	1283	1184	1019	917	877
10.	1282	1551	1762	1725	1632	1637	1589	1520	1320	1179	1089	935	842
SEKUNDARSTUFE 1 ZUS.	11166	11456	11381	10854	10200	9550	8722	7856	7054	6479	6073	5774	5648

SCHULFORM: REALSCHULE

TABELLE - 3 - VORAUSSICHTLICHE ANZAHL DER SCHUELER NACH DEM SCHULJAHRGANG

SCHULEN INSGESAMT

Jahr (Oktober)	1977	1978	1979	1980	1981	1982	1983	1984	1985	1986	1987	1988	1989
Schuljahrgang													
H A G E N , S T A D T													
5.	646	641	608	549	489	440	386	351	336	332	329	327	331
6.	579	623	618	586	529	471	424	373	338	324	320	318	316
7.	798	659	710	704	668	604	537	484	425	386	370	365	362
8.	738	772	637	687	681	646	584	520	467	411	372	357	353
9.	594	697	729	602	649	643	610	551	491	442	388	352	337
10.	530	571	670	701	579	623	619	587	530	472	425	373	338
SEKUNDARSTUFE 1 ZUS.	3885	3963	3972	3829	3595	3427	3160	2866	2587	2367	2204	2092	2037
H A M M , S T A D T													
5.	661	651	622	560	518	482	423	395	386	380	373	373	377
6.	638	653	642	615	554	512	476	418	390	381	375	368	368
7.	733	683	700	687	659	593	548	510	447	418	409	402	395
8.	645	702	654	670	659	631	567	526	489	429	400	391	384
9.	578	612	667	621	636	625	599	539	499	464	407	380	371
10.	474	544	576	627	584	597	587	563	507	469	436	382	357
SEKUNDARSTUFE 1 ZUS.	3729	3845	3861	3780	3610	3440	3200	2951	2718	2541	2400	2296	2252
H E R N E , S T A D T													
5.	522	511	500	465	421	377	324	293	270	264	266	262	261
6.	536	513	501	490	455	413	370	318	287	265	259	261	257
7.	514	514	491	482	471	436	396	355	305	276	254	248	250
8.	469	519	519	496	486	475	441	400	358	309	278	256	250
9.	436	440	487	487	466	456	445	414	376	336	289	261	241
10.	334	416	419	465	463	443	435	425	394	358	321	275	249
SEKUNDARSTUFE 1 ZUS.	2811	2913	2917	2885	2762	2600	2411	2205	1990	1808	1667	1563	1508
E N N E P E - R U H R - K R E I S													
5.	1286	1260	1195	1070	976	902	787	713	678	683	690	685	689
6.	1201	1287	1261	1195	1070	976	902	787	713	678	683	690	684
7.	1146	1185	1270	1244	1180	1056	963	892	777	705	670	674	681
8.	1056	1116	1154	1237	1212	1149	1028	938	868	756	686	651	657
9.	876	1005	1061	1096	1175	1152	1093	978	891	825	719	651	619
10.	742	825	946	1000	1032	1106	1085	1028	920	839	776	676	614
SEKUNDARSTUFE 1 ZUS.	6307	6678	6887	6842	6645	6341	5858	5336	4847	4486	4224	4027	3944
H O C H S A U E R L A N D K R E I S													
5.	1304	1271	1210	1123	1037	949	862	800	764	749	738	732	742
6.	1379	1308	1275	1213	1126	1039	952	864	802	766	750	739	733
7.	1462	1615	1533	1494	1422	1320	1219	1116	1013	941	898	880	867
8.	1543	1444	1594	1512	1474	1403	1303	1202	1101	1000	929	886	868
9.	1356	1529	1430	1578	1498	1460	1390	1289	1191	1090	990	919	877
10.	1106	1307	1473	1378	1520	1444	1407	1339	1242	1146	1050	953	885
SEKUNDARSTUFE 1 ZUS.	8150	8474	8515	8298	8077	7615	7133	6610	6113	5692	5355	5109	4972
M A E R K I S C H E R K R E I S													
5.	1839	1783	1699	1523	1374	1246	1105	1021	1000	1002	987	975	981
6.	1916	1860	1804	1718	1540	1389	1259	1117	1032	1011	1012	998	985
7.	1846	1847	1794	1739	1658	1486	1341	1215	1079	996	975	977	963
8.	1716	1788	1788	1737	1684	1605	1438	1297	1177	1044	964	944	945
9.	1462	1595	1662	1661	1614	1564	1491	1337	1205	1093	969	895	877
10.	1283	1375	1500	1562	1561	1518	1471	1402	1256	1132	1027	911	841
SEKUNDARSTUFE 1 ZUS.	10062	10248	10247	9940	9431	8808	8105	7389	6749	6278	5934	5700	5592

SCHULFORM:

REALSCHULE

TABELLE - 3 -

VORAUSSICHTLICHE ANZAHL DER SCHUELER NACH DEM SCHULJAHRGANG

SCHULEN INSGESAMT

JAHR (OKTOBER)	1977	1978	1979	1980	1981	1982	1983	1984	1985	1986	1987	1988	1989
SCHULJAHRGANG													
K R E I S O L P E													
5.	492	476	453	414	385	357	317	298	298	295	291	289	293
6.	501	491	475	452	415	385	356	317	298	297	295	291	289
7.	468	516	506	489	466	426	396	367	326	307	306	304	299
8.	459	475	523	514	496	472	433	402	372	331	311	310	308
9.	390	455	471	518	509	492	469	429	399	368	328	309	308
10.	338	360	420	435	477	469	454	432	395	367	340	302	284
SEKUNDARSTUFE 1 ZUS.	2648	2773	2848	2822	2748	2601	2425	2245	2088	1965	1871	1805	1781
K R E I S S I E G E N													
5.	1131	1106	1057	967	880	808	724	661	638	632	629	630	641
6.	1115	1160	1135	1084	992	903	829	742	678	655	648	646	646
7.	1325	1281	1334	1304	1247	1141	1038	954	853	780	753	746	743
8.	1318	1314	1270	1323	1294	1237	1132	1029	946	847	774	747	740
9.	1161	1300	1297	1253	1305	1276	1220	1117	1016	932	835	763	736
10.	949	1083	1213	1209	1169	1217	1190	1137	1040	946	869	777	710
SEKUNDARSTUFE 1 ZUS.	6999	7244	7306	7140	6887	6582	6133	5640	5171	4792	4508	4309	4216
K R E I S S O E S T													
5.	1000	986	950	870	807	764	693	647	624	620	614	611	618
6.	1085	1041	1027	989	906	840	795	722	673	650	646	640	636
7.	1144	1255	1205	1188	1144	1049	973	920	835	780	752	748	741
8.	1063	1148	1260	1209	1193	1148	1053	976	923	838	782	755	750
9.	967	1029	1112	1219	1171	1155	1112	1019	945	893	811	757	730
10.	860	902	961	1038	1137	1092	1076	1036	950	881	833	756	705
SEKUNDARSTUFE 1 ZUS.	6119	6361	6515	6513	6358	6048	5702	5320	4950	4662	4438	4267	4180
K R E I S U N N A													
5.	1287	1255	1218	1130	1031	949	854	799	760	731	716	715	725
6.	1311	1325	1292	1254	1163	1061	978	879	822	782	751	736	735
7.	1251	1295	1310	1277	1239	1150	1049	967	869	814	774	743	728
8.	1359	1225	1268	1283	1251	1214	1127	1026	946	852	797	758	728
9.	1073	1303	1175	1216	1230	1200	1164	1080	984	907	816	763	726
10.	864	1011	1229	1108	1146	1159	1131	1097	1017	927	855	768	718
SEKUNDARSTUFE 1 ZUS.	7145	7414	7492	7268	7060	6733	6303	5848	5398	5013	4709	4483	4360
R E G I E R U N G S B E Z I R K A R N S B E R G													
5.	13344	13023	12471	11279	10250	9409	8320	7649	7368	7310	7265	7228	7306
6.	13539	13412	13090	12532	11337	10303	9459	8366	7690	7411	7349	7307	7265
7.	14103	14190	14053	13714	13135	11894	10815	9934	8791	8090	7792	7729	7681
8.	13687	13831	13921	13785	13457	12886	11671	10609	9745	8630	7935	7643	7582
9.	11655	13139	13275	13365	13232	12916	12370	11206	10189	9354	8286	7620	7341
10.	9629	10930	12322	12447	12527	12404	12110	11594	10501	9550	8772	7762	7142
SEKUNDARSTUFE 1 ZUS.	75957	78525	79132	77122	73938	69812	64745	59358	54284	50345	47399	45289	44317
L A N D N O R D R H E I N - W E S T F A L E N													
5.	61973	60344	57172	51634	47052	43330	38396	35546	34563	34295	34045	33868	34268
6.	61863	62594	60947	57741	52148	47520	43762	38780	35909	34918	34645	34388	34213
7.	64637	64954	65722	63991	60629	54762	49898	45949	40711	37715	36671	36388	36108
8.	62164	63343	63658	64408	62715	59420	53666	48899	45030	39907	36952	35926	35649
9.	55398	60300	61440	61746	62474	60835	57639	52054	47433	43678	38719	35842	34850
10.	44529	51520	56089	57143	57422	58095	56577	53603	48411	44114	40619	35986	33336
SEKUNDARSTUFE 1 ZUS.	350564	363055	365028	356663	342440	323962	299938	274831	252057	234627	221651	212398	208424

SCHULFORM: GYMNASIUM

TABELLE - 4 - VORAUSSICHTLICHE ANZAHL DER SCHUELER NACH DEM SCHULJAHRGANG
SCHULEN INSGESAMT

Jahr (Oktober)	1977	1978	1979	1980	1981	1982	1983	1984	1985	1986	1987	1988	1989
Schuljahrgang													
D U E S S E L D O R F , S T A D T													
5.	2605	2431	2249	1944	1719	1556	1377	1279	1268	1318	1328	1307	1312
6.	2647	2644	2467	2283	1974	1744	1580	1398	1299	1287	1337	1347	1327
7.	2576	2533	2531	2362	2186	1888	1669	1512	1337	1242	1231	1280	1289
8.	2695	2523	2482	2480	2315	2141	1849	1635	1480	1310	1217	1206	1254
9.	2544	2612	2446	2406	2404	2243	2076	1793	1585	1435	1270	1180	1169
10.	2231	2453	2518	2357	2318	2317	2161	2000	1728	1527	1383	1224	1137
SEKUNDARSTUFE 1 ZUS.	15298	15196	14693	13832	12916	11889	10712	9617	8697	8119	7766	7544	7488
11.	1666	2145	2357	2419	2266	2228	2225	2076	1921	1660	1467	1328	1176
12.	1729	1695	2183	2398	2462	2305	2268	2265	2113	1956	1689	1494	1353
13.	1961	1649	1617	2082	2287	2348	2199	2162	2158	2015	1864	1610	1424
SEKUNDARSTUFE 2 ZUS.	5356	5489	6157	6899	7015	6881	6692	6503	6192	5631	5020	4432	3953
SCHUELER INSGESAMT	20654	20685	20850	20731	19931	18770	17404	16120	14889	13750	12786	11976	11441
D U I S B U R G , S T A D T													
5.	2072	1970	1885	1697	1525	1416	1234	1116	1060	1012	988	982	989
6.	2056	2047	1946	1863	1677	1506	1399	1219	1102	1047	999	976	971
7.	2134	2066	2058	1956	1872	1685	1514	1406	1224	1108	1052	1004	981
8.	2096	2064	1998	1990	1891	1810	1629	1464	1359	1185	1070	1017	971
9.	2216	1993	1963	1900	1893	1799	1723	1550	1392	1293	1126	1019	968
10.	1679	2082	1873	1843	1784	1778	1690	1618	1456	1308	1214	1058	956
SEKUNDARSTUFE 1 ZUS.	12253	12222	11723	11249	10642	9994	9189	8373	7593	6953	6449	6056	5836
11.	1422	1648	2042	1836	1809	1751	1743	1657	1587	1427	1283	1190	1038
12.	1308	1372	1590	1970	1771	1745	1689	1682	1598	1530	1378	1238	1149
13.	1513	1250	1310	1519	1882	1692	1666	1613	1606	1526	1462	1315	1181
SEKUNDARSTUFE 2 ZUS.	4243	4270	4942	5325	5462	5188	5098	4952	4791	4483	4123	3743	3368
SCHUELER INSGESAMT	16496	16492	16665	16574	16104	15182	14287	13325	12384	11436	10572	9799	9204
E S S E N , S T A D T													
5.	3383	3178	2973	2684	2418	2173	1890	1775	1724	1684	1661	1651	1667
6.	3030	3294	3094	2895	2613	2355	2116	1840	1729	1678	1639	1617	1608
7.	3203	3122	3395	3189	2982	2691	2426	2179	1895	1782	1730	1690	1666
8.	3030	3082	3003	3267	3068	2870	2589	2333	2097	1823	1714	1663	1626
9.	2917	2854	2902	2829	3076	2890	2703	2439	2198	1975	1717	1614	1567
10.	2464	2776	2715	2761	2691	2926	2749	2571	2321	2090	1879	1633	1534
SEKUNDARSTUFE 1 ZUS.	18027	18306	18082	17625	16848	15905	14473	13137	11964	11032	10340	9868	9668
11.	1984	2600	2927	2862	2911	2837	3084	2897	2710	2446	2203	1980	1722
12.	1941	2010	2634	2965	2899	2950	2875	3125	2936	2747	2479	2233	2007
13.	2196	1810	1874	2456	2763	2703	2749	2680	2912	2735	2559	2309	2081
SEKUNDARSTUFE 2 ZUS.	6121	6420	7435	8283	8573	8490	8708	8702	8558	7928	7241	6522	5810
SCHUELER INSGESAMT	24148	24726	25517	25908	25421	24395	23181	21839	20522	18960	17581	16390	15478

SCHULFORM: GYMNASIUM

TABELLE - 4 - VORAUSSICHTLICHE ANZAHL DER SCHUELER NACH DEM SCHULJAHRGANG
SCHULEN INSGESAMT

JAHR (OKTOBER)	1977	1978	1979	1980	1981	1982	1983	1984	1985	1986	1987	1988	1989
SCHULJAHRGANG													

K R E F E L D , S T A D T

5.	1114	1044	994	885	790	718	629	591	561	566	558	552	555
6.	1155	1096	1027	978	871	776	707	618	581	571	557	549	543
7.	1139	1116	1059	993	944	841	750	682	597	561	551	539	531
8.	1050	1122	1100	1043	978	931	829	739	673	588	553	544	530
9.	1028	1006	1075	1053	999	938	892	794	708	644	564	530	521
10.	927	987	965	1032	1010	959	899	856	762	679	618	541	508
SEKUNDARSTUFE 1 ZUS.	6413	6371	6220	5984	5592	5163	4706	4280	3902	3609	3401	3255	3188
11.	693	904	961	940	1005	984	933	876	833	741	662	602	527
12.	722	722	941	1001	979	1046	1025	973	912	868	773	689	628
13.	758	666	666	868	923	902	965	945	897	840	800	713	636
SEKUNDARSTUFE 2 ZUS.	2173	2292	2568	2809	2907	2932	2923	2794	2642	2449	2235	2004	1791
SCHUELER INSGESAMT	8586	8663	8788	8793	8499	8095	7629	7074	6544	6058	5636	5259	4979

M O E N C H E N G L A D B A C H , S T A D T

5.	1625	1522	1447	1294	1167	1072	959	900	867	867	875	873	884
6.	1529	1645	1541	1465	1310	1182	1085	970	910	877	877	886	883
7.	1507	1482	1595	1494	1420	1270	1145	1051	941	883	850	850	858
8.	1554	1469	1445	1554	1457	1384	1237	1116	1024	917	860	829	828
9.	1492	1516	1433	1409	1517	1421	1350	1207	1088	1000	894	839	809
10.	1159	1390	1412	1334	1313	1413	1324	1258	1125	1014	932	833	781
SEKUNDARSTUFE 1 ZUS.	8866	9024	8873	8550	8184	7742	7100	6502	5955	5558	5288	5110	5043
11.	903	1142	1370	1392	1316	1293	1391	1303	1238	1107	999	917	821
12.	859	911	1153	1382	1403	1327	1305	1403	1315	1250	1118	1008	926
13.	1002	824	874	1106	1326	1346	1273	1252	1346	1261	1199	1072	967
SEKUNDARSTUFE 2 ZUS.	2764	2877	3397	3880	4045	3966	3969	3958	3899	3618	3316	2997	2714
SCHUELER INSGESAMT	11630	11901	12270	12430	12229	11708	11069	10460	9854	9176	8604	8107	7757

M U E L H E I M A . D . R U H R , S T A D T

5.	786	745	697	631	556	483	430	395	374	370	364	361	362
6.	792	793	752	704	637	560	488	434	398	377	373	367	363
7.	783	815	816	774	724	655	576	502	447	410	388	384	378
8.	736	758	789	791	750	702	636	558	486	432	397	376	372
9.	742	675	696	725	727	688	644	583	512	446	397	364	345
10.	574	709	646	665	692	694	658	616	557	490	426	379	348
SEKUNDARSTUFE 1 ZUS.	4413	4495	4396	4290	4086	3782	3432	3088	2774	2525	2345	2231	2168
11.	412	557	688	625	645	671	672	637	596	540	474	413	368
12.	412	433	585	723	657	678	706	706	669	626	567	499	434
13.	499	388	408	551	680	619	638	665	665	631	590	534	469
SEKUNDARSTUFE 2 ZUS.	1323	1378	1681	1899	1982	1968	2016	2008	1930	1797	1631	1446	1271
SCHUELER INSGESAMT	5736	5873	6077	6189	6068	5750	5448	5096	4704	4322	3976	3677	3439

SCHULFORM: GYMNASIUM

TABELLE - 4 - VORAUSSICHTLICHE ANZAHL DER SCHUELER NACH DEM SCHULJAHRGANG
SCHULEN INSGESAMT

JAH R (OKTOBER)	1977	1978	1979	1980	1981	1982	1983	1984	1985	1986	1987	1988	1989
SCHULJAHRGANG													

O B E R H A U S E N , S T A D T

5.	872	844	823	743	665	608	529	480	467	480	485	482	486
6.	814	877	849	828	748	669	612	533	483	471	483	488	485
7.	790	802	865	837	816	736	658	603	524	476	463	476	481
8.	763	739	750	809	783	764	688	616	564	490	445	433	445
9.	747	733	710	720	777	752	734	661	592	541	471	427	417
10.	607	704	692	669	680	733	709	692	623	558	510	445	402
SEKUNDARSTUFE 1 ZUS.	4593	4699	4689	4606	4469	4262	3930	3585	3253	3016	2857	2751	2716
11.	468	598	694	680	658	669	721	698	680	613	549	502	437
12.	486	477	608	706	693	671	681	734	710	693	624	559	512
13.	622	456	446	570	662	649	629	638	687	666	649	586	524
SEKUNDARSTUFE 2 ZUS.	1576	1531	1748	1956	2013	1989	2031	2070	2077	1972	1822	1647	1473
SCHUELER INSGESAMT	6169	6230	6437	6562	6482	6251	5961	5655	5330	4988	4679	4398	4189

R E M S C H E I D , S T A D T

5.	598	565	546	503	465	436	397	356	334	334	327	321	320
6.	585	600	567	547	505	467	437	399	357	335	335	329	322
7.	569	560	575	543	524	484	447	418	382	342	321	321	315
8.	530	539	531	545	515	497	459	423	397	362	325	305	304
9.	509	505	514	507	520	490	474	437	404	378	345	309	290
10.	412	455	452	459	453	465	438	423	391	361	338	308	276
SEKUNDARSTUFE 1 ZUS.	3203	3224	3185	3104	2982	2839	2652	2456	2265	2112	1991	1893	1827
11.	336	384	424	420	428	422	433	408	395	364	336	315	287
12.	285	333	381	420	416	424	418	428	405	391	360	332	312
13.	343	268	312	358	395	391	399	393	402	380	367	338	313
SEKUNDARSTUFE 2 ZUS.	964	985	1117	1198	1239	1237	1250	1229	1202	1135	1063	985	912
SCHUELER INSGESAMT	4167	4209	4302	4302	4221	4076	3902	3685	3467	3247	3054	2878	2739

S O L I N G E N , S T A D T

5.	729	705	666	583	531	483	427	400	386	378	373	365	364
6.	650	754	729	689	603	549	500	441	413	400	391	385	378
7.	666	625	726	702	663	580	528	481	424	397	385	376	370
8.	604	639	599	696	673	636	555	507	461	407	381	369	361
9.	605	564	596	559	650	628	594	519	473	430	380	356	344
10.	480	578	538	569	534	619	599	566	495	451	411	363	339
SEKUNDARSTUFE 1 ZUS.	3734	3865	3854	3798	3654	3495	3203	2914	2652	2463	2321	2214	2156
11.	392	449	540	503	532	499	580	560	530	463	422	384	338
12.	336	418	479	576	537	567	533	618	598	564	494	450	409
13.	417	323	401	459	551	514	543	510	592	572	541	473	431
SEKUNDARSTUFE 2 ZUS.	1145	1190	1420	1538	1620	1580	1656	1688	1720	1599	1457	1307	1178
SCHUELER INSGESAMT	4879	5055	5274	5336	5274	5075	4859	4602	4372	4062	3778	3521	3334

SCHULFORM: GYMNASIUM

TABELLE - 4 -

VORAUSSICHTLICHE ANZAHL DER SCHUELER NACH DEM SCHULJAHRGANG

SCHULEN INSGESAMT

JAH R (OKTOBER)	1977	1978	1979	1980	1981	1982	1983	1984	1985	1986	1987	1988	1989
SCHULJAHRGANG													

W U P P E R T A L , S T A D T

5.	1699	1606	1512	1331	1184	1088	949	860	847	853	842	830	834
6.	1585	1680	1586	1495	1315	1170	1075	938	850	837	843	833	820
7.	1593	1523	1615	1525	1436	1264	1125	1033	901	817	805	811	800
8.	1578	1526	1459	1547	1460	1376	1211	1077	989	863	782	770	776
9.	1482	1496	1447	1384	1466	1385	1305	1147	1021	938	818	741	730
10.	1271	1425	1438	1390	1329	1410	1332	1254	1103	981	901	786	713
SEKUNDARSTUFE 1 ZUS.	9208	9256	9057	8672	8190	7693	6997	6309	5711	5289	4991	4771	4673
11.	895	1124	1260	1271	1229	1175	1245	1176	1107	974	867	797	694
12.	916	911	1145	1282	1294	1251	1197	1267	1197	1128	992	883	812
13.	1022	863	858	1078	1207	1218	1178	1127	1193	1127	1061	934	831
SEKUNDARSTUFE 2 ZUS.	2833	2898	3263	3631	3730	3644	3620	3570	3497	3229	2920	2614	2337
SCHUELER INSGESAMT	12041	12154	12320	12303	11920	11337	10617	9879	9208	8518	7911	7385	7010

K R E I S K L E V E

5.	1231	1175	1106	986	930	874	768	711	693	694	689	684	690
6.	1284	1237	1181	1112	990	934	878	772	715	696	697	692	687
7.	1358	1341	1292	1234	1160	1034	975	917	805	746	727	728	723
8.	1254	1299	1282	1235	1179	1109	989	932	877	770	714	695	696
9.	1268	1211	1254	1239	1193	1139	1072	955	900	847	744	688	671
10.	1052	1170	1118	1157	1142	1101	1051	989	881	831	781	686	636
SEKUNDARSTUFE 1 ZUS.	7447	7433	7233	6963	6594	6191	5733	5276	4871	4584	4352	4173	4103
11.	763	982	1092	1042	1080	1065	1026	980	921	821	775	728	640
12.	705	757	973	1082	1033	1071	1056	1018	971	914	815	768	722
13.	815	652	699	900	1000	955	989	977	941	898	844	753	710
SEKUNDARSTUFE 2 ZUS.	2283	2391	2764	3024	3113	3091	3071	2975	2833	2633	2434	2249	2072
SCHUELER INSGESAMT	9730	9824	9997	9987	9707	9282	8804	8251	7704	7217	6786	6422	6175

K R E I S M E T T M A N N

5.	2663	2522	2369	2120	1916	1782	1630	1529	1463	1440	1412	1387	1385
6.	2501	2652	2512	2359	2112	1908	1774	1624	1523	1456	1434	1406	1381
7.	2434	2407	2554	2418	2271	2032	1836	1708	1563	1466	1402	1380	1354
8.	2375	2349	2323	2464	2334	2192	1960	1772	1647	1508	1415	1353	1332
9.	2283	2252	2227	2202	2337	2213	2079	1859	1680	1562	1429	1341	1282
10.	1893	2211	2180	2156	2132	2262	2143	2012	1800	1627	1513	1384	1298
SEKUNDARSTUFE 1 ZUS.	14149	14393	14165	13719	13102	12389	11422	10504	9676	9059	8605	8251	8032
11.	1359	1832	2139	2110	2086	2063	2187	2071	1946	1741	1573	1463	1338
12.	1322	1327	1789	2089	2059	2037	2015	2136	2022	1901	1700	1537	1429
13.	1455	1304	1308	1764	2060	2030	2008	1986	2106	1994	1873	1676	1515
SEKUNDARSTUFE 2 ZUS.	4136	4463	5236	5963	6205	6130	6210	6193	6074	5636	5146	4676	4282
SCHUELER INSGESAMT	18285	18856	19401	19682	19307	18519	17632	16697	15750	14695	13751	12927	12314

SCHULFORM: GYMNASIUM

TABELLE - 4 - VORAUSSICHTLICHE ANZAHL DER SCHUELER NACH DEM SCHULJAHRGANG
SCHULEN INSGESAMT

JAH (OKTOBER)	1977	1978	1979	1980	1981	1982	1983	1984	1985	1986	1987	1988	1989
SCHULJAHRGANG													

K R E I S N E U S S

5.	2547	2402	2255	2045	1875	1744	1538	1424	1401	1377	1350	1334	1340
6.	2449	2521	2377	2232	2024	1857	1726	1523	1409	1386	1362	1336	1320
7.	2206	2377	2448	2309	2167	1964	1802	1675	1478	1368	1346	1323	1298
8.	2060	2171	2339	2408	2271	2132	1932	1773	1647	1454	1345	1324	1301
9.	1963	1988	2095	2258	2325	2192	2058	1865	1712	1591	1404	1299	1278
10.	1573	1856	1880	1981	2134	2198	2072	1945	1763	1617	1504	1326	1228
SEKUNDARSTUFE 1 ZUS.	12798	13315	13394	13233	12796	12087	11128	10205	9410	8793	8311	7942	7765
11.	1181	1572	1853	1877	1977	2130	2193	2067	1941	1760	1614	1500	1324
12.	1156	1180	1571	1853	1876	1977	2130	2192	2067	1941	1759	1614	1500
13.	1286	1111	1134	1509	1779	1801	1899	2046	2106	1985	1864	1690	1550
SEKUNDARSTUFE 2 ZUS.	3623	3863	4558	5239	5632	5908	6222	6305	6114	5686	5237	4804	4374
SCHUELER INSGESAMT	16421	17178	17952	18472	18428	17995	17350	16510	15524	14479	13548	12746	12139

K R E I S V I E R S E N

5.	1377	1324	1221	1087	1004	912	801	757	738	734	726	715	717
6.	1322	1385	1332	1229	1095	1010	918	806	762	742	738	731	719
7.	1315	1287	1348	1296	1195	1065	982	892	784	742	723	718	711
8.	1239	1242	1214	1273	1224	1129	1005	927	842	741	700	682	678
9.	1278	1213	1215	1188	1246	1197	1104	984	907	825	724	685	668
10.	1029	1201	1140	1142	1116	1171	1126	1038	924	853	775	681	644
SEKUNDARSTUFE 1 ZUS.	7560	7652	7470	7215	6880	6484	5936	5404	4957	4637	4386	4212	4137
11.	661	946	1104	1048	1049	1026	1075	1034	954	849	784	712	625
12.	653	643	921	1074	1019	1021	999	1047	1006	929	827	763	694
13.	718	620	611	875	1021	968	970	949	994	956	882	785	725
SEKUNDARSTUFE 2 ZUS.	2032	2209	2636	2997	3089	3015	3044	3030	2954	2734	2493	2260	2044
SCHUELER INSGESAMT	9592	9861	10106	10212	9969	9499	8980	8434	7911	7371	6879	6472	6181

K R E I S W E S E L

5.	1948	1836	1745	1620	1489	1364	1202	1101	1081	1093	1082	1076	1088
6.	1919	1976	1863	1770	1643	1510	1383	1219	1116	1097	1108	1098	1091
7.	1972	2048	2108	1983	1889	1753	1610	1476	1301	1191	1171	1183	1171
8.	1962	1895	1967	2026	1910	1814	1685	1547	1418	1249	1144	1124	1137
9.	1825	1902	1837	1907	1965	1852	1759	1633	1500	1374	1211	1109	1090
10.	1472	1726	1799	1737	1803	1857	1750	1663	1544	1418	1299	1145	1048
SEKUNDARSTUFE 1 ZUS.	11098	11383	11319	11048	10699	10150	9389	8639	7960	7422	7015	6735	6625
11.	1198	1440	1687	1758	1698	1762	1814	1710	1625	1508	1386	1269	1118
12.	1251	1211	1455	1705	1776	1716	1782	1834	1729	1643	1525	1401	1284
13.	1380	1183	1145	1376	1611	1678	1622	1684	1732	1633	1552	1440	1324
SEKUNDARSTUFE 2 ZUS.	3829	3834	4287	4839	5085	5156	5218	5228	5086	4784	4463	4110	3726
SCHUELER INSGESAMT	14927	15217	15606	15887	15784	15306	14607	13867	13046	12206	11478	10845	10351

SCHULFORM: GYMNASIUM

TABELLE - 4 - VORAUSSICHTLICHE ANZAHL DER SCHUELER NACH DEM SCHULJAHRGANG

SCHULEN INSGESAMT

Jahr (Oktober)	1977	1978	1979	1980	1981	1982	1983	1984	1985	1986	1987	1988	1989
Schuljahrgang													

R E G I E R U N G S B E Z I R K D U E S S E L D O R F

5.	25249	23869	22488	20153	18234	16709	14760	13674	13284	13200	13060	12920	12993
6.	24318	25201	23823	22449	20117	18197	16678	14734	13647	13257	13173	13040	12898
7.	24245	24104	24985	23620	22249	19942	18043	16535	14603	13531	13145	13063	12926
8.	23526	23417	23281	24128	22808	21487	19253	17419	15961	14099	13062	12690	12611
9.	22899	22520	22410	22286	23095	21827	20567	18426	16672	15279	13494	12501	12149
10.	18823	21723	21366	21252	21131	21903	20701	19501	17473	15805	14484	12792	11848
SEKUNDARSTUFE 1 ZUS.	139060	140834	138353	133888	127634	120065	110002	100289	91640	85171	80418	77006	75425
11.	14333	18323	21138	20783	20689	20575	21322	20150	18984	17014	15394	14100	12453
12.	14081	14400	18408	21226	20874	20786	20679	21428	20248	19081	17100	15468	14171
13.	15987	13367	13663	17471	20147	19814	19727	19627	20337	19219	18107	16228	14681
SEKUNDARSTUFE 2 ZUS.	44401	46090	53209	59480	61710	61175	61728	61205	59569	55314	50601	45796	41305
SCHUELER INSGESAMT	183461	186924	191562	193368	189344	181240	171730	161494	151209	140485	131019	122802	116730

A A C H E N , S T A D T

5.	1215	1167	1092	984	895	829	746	715	700	698	721	733	756
6.	1131	1191	1144	1070	965	877	812	731	701	685	684	706	718
7.	1149	1079	1135	1091	1021	919	836	774	697	668	653	652	673
8.	1141	1120	1052	1108	1064	995	897	816	754	679	651	637	636
9.	1226	1123	1103	1035	1090	1047	979	883	802	743	668	641	627
10.	941	1158	1060	1042	977	1029	989	925	833	758	701	631	606
SEKUNDARSTUFE 1 ZUS.	6803	6838	6586	6330	6012	5696	5259	4844	4487	4231	4078	4000	4016
11.	832	962	1183	1083	1065	998	1050	1009	944	851	774	716	645
12.	771	870	1006	1237	1133	1113	1044	1099	1056	988	891	810	750
13.	901	725	817	946	1163	1064	1046	981	1033	992	928	836	761
SEKUNDARSTUFE 2 ZUS.	2504	2557	3006	3266	3361	3175	3140	3089	3033	2831	2593	2362	2156
SCHUELER INSGESAMT	9307	9395	9592	9596	9373	8871	8399	7933	7520	7062	6671	6362	6172

B O N N , S T A D T

5.	2217	2063	1866	1630	1529	1405	1224	1110	1125	1188	1190	1201	1234
6.	2161	2204	2049	1854	1619	1519	1396	1216	1102	1118	1181	1183	1193
7.	2200	2138	2181	2029	1835	1602	1503	1382	1203	1091	1107	1169	1171
8.	2242	2144	2084	2125	1977	1788	1562	1465	1346	1172	1063	1079	1139
9.	2209	2201	2105	2046	2086	1941	1756	1533	1438	1322	1151	1043	1059
10.	1897	2126	2119	2026	1968	2008	1868	1690	1475	1384	1272	1107	1004
SEKUNDARSTUFE 1 ZUS.	12926	12876	12404	11710	11014	10263	9309	8396	7689	7275	6964	6782	6800
11.	1582	1898	2126	2118	2026	1969	2007	1867	1688	1475	1383	1271	1107
12.	1548	1595	1913	2144	2134	2042	1985	2023	1882	1703	1487	1395	1283
13.	1787	1450	1493	1791	2007	1998	1912	1858	1894	1762	1593	1391	1305
SEKUNDARSTUFE 2 ZUS.	4917	4943	5532	6053	6167	6009	5904	5748	5464	4940	4463	4057	3695
SCHUELER INSGESAMT	17843	17819	17936	17763	17181	16272	15213	14144	13153	12215	11427	10839	10495

SCHULFORM: GYMNASIUM

TABELLE - 4 - VORAUSSICHTLICHE ANZAHL DER SCHÜLER NACH DEM SCHULJAHRGANG
SCHULEN INSGESAMT

JAH (OKTOBER)	1977	1978	1979	1980	1981	1982	1983	1984	1985	1986	1987	1988	1989
SCHULJAHRGANG													

K O E L N , S T A D T

5.	4292	4030	3758	3330	2998	2744	2425	2275	2278	2337	2349	2343	2374
6.	3976	4217	3959	3692	3270	2947	2696	2383	2235	2239	2295	2308	2302
7.	4056	3832	4065	3816	3558	3151	2839	2598	2295	2154	2157	2212	2225
8.	4271	3875	3661	3884	3646	3400	3011	2712	2482	2193	2057	2061	2114
9.	4019	4108	3728	3521	3736	3507	3271	2897	2609	2387	2109	1979	1982
10.	3358	3835	3920	3556	3359	3565	3346	3120	2763	2489	2278	2012	1888
SEKUNDARSTUFE 1 ZUS.	23972	23897	23091	21799	20567	19314	17588	15985	14662	13799	13245	12915	12885
11.	3028	3659	4175	4266	3872	3658	3878	3641	3395	3008	2708	2478	2190
12.	2845	3083	3726	4252	4345	3944	3726	3951	3709	3459	3064	2759	2526
13.	3238	2684	2907	3513	4009	4097	3719	3512	3724	3495	3260	2887	2600
SEKUNDARSTUFE 2 ZUS.	9111	9426	10808	12031	12226	11699	11323	11104	10828	9962	9032	8124	7316
SCHÜLER INSGESAMT	33083	33323	33899	33830	32793	31013	28911	27089	25490	23761	22277	21039	20201

L E V E R K U S E N , S T A D T

5.	1049	991	908	805	711	639	555	519	503	491	485	481	487
6.	1075	1043	986	903	800	707	635	551	516	500	488	483	478
7.	1040	1011	981	927	849	753	664	597	518	485	471	460	454
8.	1085	1035	1006	978	923	846	749	662	595	516	483	469	457
9.	1134	1059	1010	982	953	901	826	731	646	580	504	471	458
10.	937	1065	993	948	922	894	845	775	686	606	545	472	442
SEKUNDARSTUFE 1 ZUS.	6320	6204	5884	5543	5158	4740	4274	3835	3464	3178	2976	2836	2776
11.	800	1033	1172	1094	1044	1016	985	932	853	755	667	600	521
12.	805	841	1086	1233	1151	1100	1069	1037	980	897	794	702	631
13.	943	747	780	1007	1144	1067	1019	991	960	907	832	736	651
SEKUNDARSTUFE 2 ZUS.	2548	2621	3038	3334	3339	3183	3073	2960	2793	2559	2293	2038	1803
SCHÜLER INSGESAMT	8868	8825	8922	8877	8497	7923	7347	6795	6257	5737	5269	4874	4579

K R E I S A A C H E N

5.	1115	1074	1020	924	835	766	687	634	622	624	609	604	608
6.	1076	1114	1072	1019	922	834	765	686	633	622	623	608	603
7.	1027	1043	1080	1040	989	894	809	741	665	614	602	604	589
8.	1005	1006	1021	1057	1019	968	875	791	725	652	601	591	592
9.	968	950	950	965	999	963	915	827	747	686	616	568	557
10.	807	915	897	898	911	944	910	864	782	707	648	582	536
SEKUNDARSTUFE 1 ZUS.	5998	6102	6040	5903	5675	5369	4961	4543	4174	3905	3699	3557	3485
11.	612	822	931	914	914	928	960	925	879	795	719	659	592
12.	524	609	818	927	909	909	924	956	921	875	792	716	656
13.	698	511	593	797	902	885	886	900	931	897	852	770	696
SEKUNDARSTUFE 2 ZUS.	1834	1942	2342	2638	2725	2722	2770	2781	2731	2567	2363	2145	1944
SCHÜLER INSGESAMT	7832	8044	8382	8541	8400	8091	7731	7324	6905	6472	6062	5702	5429

SCHULFORM: GYMNASIUM

TABELLE - 4 - VORAUSSICHTLICHE ANZAHL DER SCHUELER NACH DEM SCHULJAHRGANG

SCHULEN INSGESAMT

JAHR (OKTOBER)	1977	1978	1979	1980	1981	1982	1983	1984	1985	1986	1987	1988	1989
SCHULJAHRGANG													

K R E I S D U E R E N

5.	1354	1280	1221	1115	1034	966	866	810	769	754	757	754	760
6.	1286	1360	1286	1227	1120	1039	970	871	813	773	757	760	757
7.	1253	1261	1334	1261	1202	1098	1018	951	853	798	757	742	746
8.	1219	1193	1200	1270	1200	1144	1045	969	906	812	760	720	707
9.	1162	1170	1145	1151	1218	1152	1098	1003	930	869	779	729	691
10.	932	1081	1087	1065	1071	1133	1071	1022	932	865	807	724	677
SEKUNDARSTUFE 1 ZUS.	7206	7345	7273	7089	6845	6532	6068	5626	5203	4871	4617	4429	4338
11.	767	921	1067	1074	1051	1057	1118	1056	1008	921	854	797	715
12.	640	746	896	1038	1044	1022	1028	1088	1028	981	896	830	776
13.	811	647	754	906	1049	1056	1034	1040	1100	1039	991	905	839
SEKUNDARSTUFE 2 ZUS.	2218	2314	2717	3018	3144	3135	3180	3184	3136	2941	2741	2532	2330
SCHUELER INSGESAMT	9424	9659	9990	10107	9989	9667	9248	8810	8339	7812	7358	6961	6668

E R F T K R E I S

5.	2290	2224	2119	1932	1789	1674	1513	1425	1401	1377	1347	1328	1328
6.	2202	2319	2252	2145	1957	1811	1694	1532	1443	1418	1394	1364	1344
7.	2024	2107	2219	2155	2053	1871	1732	1621	1465	1380	1357	1334	1305
8.	2012	1962	2043	2152	2089	1991	1815	1680	1572	1421	1338	1315	1293
9.	1886	1940	1893	1970	2075	2015	1920	1750	1620	1516	1370	1291	1268
10.	1315	1812	1864	1817	1891	1992	1935	1843	1681	1556	1456	1316	1239
SEKUNDARSTUFE 1 ZUS.	11729	12364	12390	12171	11854	11354	10609	9851	9182	8668	8262	7948	7777
11.	1162	1468	2020	2077	2027	2109	2220	2156	2054	1873	1733	1622	1466
12.	1071	1156	1460	2010	2067	2017	2099	2210	2146	2045	1864	1726	1615
13.	1182	1005	1084	1370	1885	1938	1892	1968	2072	2012	1916	1747	1617
SEKUNDARSTUFE 2 ZUS.	3415	3629	4564	5457	5979	6064	6211	6334	6272	5930	5513	5095	4698
SCHUELER INSGESAMT	15144	15993	16954	17628	17833	17418	16820	16185	15454	14598	13775	13043	12475

K R E I S E U S K I R C H E N

5.	963	902	853	793	735	675	594	553	541	533	528	525	532
6.	950	984	921	871	809	751	689	606	565	552	544	539	537
7.	1021	957	991	928	878	815	756	694	611	569	556	549	543
8.	870	958	898	930	872	824	765	709	652	573	534	522	515
9.	923	844	931	872	904	847	800	743	689	632	557	519	507
10.	723	852	780	859	805	834	781	739	686	636	584	514	479
SEKUNDARSTUFE 1 ZUS.	5450	5497	5374	5253	5003	4746	4385	4044	3744	3495	3303	3168	3113
11.	526	673	793	725	799	749	775	726	687	638	592	542	478
12.	539	524	671	790	723	797	747	773	724	685	636	590	541
13.	589	524	509	651	767	701	773	725	750	703	664	617	572
SEKUNDARSTUFE 2 ZUS.	1654	1721	1973	2166	2289	2247	2295	2224	2161	2026	1892	1749	1591
SCHUELER INSGESAMT	7104	7218	7347	7419	7292	6993	6680	6268	5905	5521	5195	4917	4704

SCHULFORM: GYMNASIUM

TABELLE - 4 - VORAUSSICHTLICHE ANZAHL DER SCHUELER NACH DEM SCHULJAHRGANG
SCHULEN INSGESAMT

Jahr (Oktober)	1977	1978	1979	1980	1981	1982	1983	1984	1985	1986	1987	1988	1989
Schuljahrgang													
K R E I S H E I N S B E R G													
5.	956	894	854	782	737	685	596	549	526	527	530	530	538
6.	877	951	890	850	778	733	681	593	546	524	525	528	527
7.	857	915	993	928	887	811	764	711	620	571	547	548	551
8.	806	824	881	955	893	853	781	735	684	596	548	526	526
9.	792	788	807	861	935	874	834	764	720	669	583	537	514
10.	659	745	741	759	810	879	821	784	718	677	630	548	505
SEKUNDARSTUFE 1 ZUS.	4947	5117	5166	5135	5040	4835	4477	4136	3814	3564	3363	3217	3161
11.	606	744	841	837	856	914	991	927	885	810	764	710	618
12.	661	599	735	830	826	846	904	980	916	875	801	755	701
13.	681	631	571	701	793	789	808	862	935	873	835	764	720
SEKUNDARSTUFE 2 ZUS.	1948	1974	2147	2368	2475	2549	2703	2769	2736	2558	2400	2229	2039
SCHUELER INSGESAMT	6895	7091	7313	7503	7515	7384	7180	6905	6550	6122	5763	5446	5200
O B E R B E R G I S C H E R K R E I S													
5.	1172	1126	1084	984	897	823	727	674	662	659	650	639	643
6.	1133	1202	1154	1111	1008	920	843	745	690	678	676	667	656
7.	1088	1074	1138	1093	1052	955	871	798	706	654	643	641	631
8.	1086	1063	1049	1113	1069	1029	934	852	781	690	639	628	626
9.	1052	1029	1008	994	1055	1013	975	885	807	740	654	606	594
10.	920	1040	1016	996	982	1041	1000	963	874	797	730	646	599
SEKUNDARSTUFE 1 ZUS.	6451	6534	6449	6291	6063	5781	5350	4917	4520	4218	3992	3827	3749
11.	772	970	1095	1070	1048	1034	1096	1052	1014	920	839	769	680
12.	663	761	955	1078	1054	1033	1019	1081	1037	999	907	827	758
13.	816	683	783	983	1110	1085	1063	1049	1111	1067	1027	932	851
SEKUNDARSTUFE 2 ZUS.	2251	2414	2833	3131	3212	3152	3178	3182	3162	2986	2773	2528	2289
SCHUELER INSGESAMT	8702	8948	9282	9422	9275	8933	8528	8099	7682	7204	6765	6355	6038
R H E I N I S C H B E R G . K R E I S													
5.	1296	1254	1203	1090	983	910	840	791	767	757	746	733	735
6.	1268	1305	1263	1211	1098	989	917	846	797	772	762	751	739
7.	1316	1224	1260	1219	1169	1060	955	885	816	768	744	735	725
8.	1155	1290	1199	1234	1194	1145	1037	935	867	799	753	729	720
9.	1166	1129	1260	1171	1206	1167	1120	1015	914	847	781	735	713
10.	1022	1124	1088	1214	1128	1162	1125	1079	977	881	816	753	709
SEKUNDARSTUFE 1 ZUS.	7223	7326	7273	7139	6778	6433	5994	5551	5138	4824	4602	4436	4341
11.	753	989	1087	1052	1174	1091	1124	1087	1042	944	852	789	727
12.	699	722	948	1042	1008	1126	1046	1078	1043	999	906	816	757
13.	688	647	668	877	964	932	1041	968	996	964	925	838	755
SEKUNDARSTUFE 2 ZUS.	2140	2358	2703	2971	3146	3149	3211	3133	3081	2907	2683	2443	2239
SCHUELER INSGESAMT	9363	9684	9976	10110	9924	9582	9205	8684	8219	7731	7285	6879	6580

SCHULFORM: GYMNASIUM

TABELLE - 4 - VORAUSSICHTLICHE ANZAHL DER SCHUELER NACH DEM SCHULJAHRGANG
SCHULEN INSGESAMT

Jahr (Oktober)	1977	1978	1979	1980	1981	1982	1983	1984	1985	1986	1987	1988	1989
Schuljahrgang													
R H E I N - S I E G - K R E I S													
5.	2665	2591	2484	2240	2037	1931	1779	1669	1618	1569	1534	1527	1546
6.	2685	2726	2649	2540	2291	2082	1975	1818	1707	1655	1605	1568	1561
7.	2549	2642	2682	2607	2499	2254	2048	1943	1789	1679	1628	1579	1543
8.	2454	2487	2577	2616	2544	2438	2198	1998	1895	1745	1637	1588	1541
9.	2290	2358	2390	2476	2514	2443	2343	2113	1920	1821	1677	1574	1526
10.	1828	2190	2255	2286	2368	2404	2337	2240	2021	1836	1741	1603	1505
SEKUNDARSTUFE 1 ZUS.	14471	14994	15037	14765	14253	13552	12680	11781	10950	10305	9822	9439	9222
11.	1370	1820	2179	2243	2274	2356	2390	2323	2227	2009	1826	1732	1594
12.	1319	1371	1822	2181	2245	2275	2358	2393	2325	2230	2012	1828	1734
13.	1408	1254	1303	1731	2073	2134	2162	2241	2273	2210	2119	1910	1736
SEKUNDARSTUFE 2 ZUS.	4097	4445	5304	6155	6592	6765	6910	6957	6825	6449	5957	5470	5064
SCHUELER INSGESAMT	18568	19439	20341	20920	20845	20317	19590	18738	17775	16754	15779	14909	14286
R E G I E R U N G S B E Z I R K K O E L N													
5.	20584	19596	18462	16609	15180	14047	12552	11724	11512	11514	11446	11398	11541
6.	19820	20616	19625	18493	16637	15209	14073	12578	11748	11536	11534	11465	11415
7.	19580	19283	20059	19094	17992	16183	14795	13695	12238	11431	11222	11225	11156
8.	19346	18957	18671	19422	18490	17421	15669	14324	13259	11848	11064	10865	10866
9.	18827	18699	18330	18044	18771	17870	16837	15144	13842	12812	11449	10693	10496
10.	15339	17943	17820	17466	17192	17885	17028	16044	14428	13192	12208	10908	10189
SEKUNDARSTUFE 1 ZUS.	113496	115094	112967	109128	104262	98615	90954	83509	77027	72333	68923	66554	65663
11.	12810	15959	18669	18553	18150	17879	18594	17701	16676	14999	13711	12685	11333
12.	12085	12877	16036	18762	18639	18224	17949	18669	17767	16736	15050	13754	12728
13.	13742	11508	12262	15273	17866	17746	17355	17095	17779	16921	15942	14333	13103
SEKUNDARSTUFE 2 ZUS.	38637	40344	46967	52588	54655	53849	53898	53465	52222	48656	44703	40772	37164
SCHUELER INSGESAMT	152133	155438	159934	161716	158917	152464	144852	136974	129249	120989	113626	107326	102827
B O T T R O P , S T A D T													
5.	488	459	448	416	376	349	305	278	269	262	259	258	261
6.	464	469	440	430	399	361	336	292	266	258	252	248	247
7.	506	447	452	425	414	385	347	323	282	257	249	243	239
8.	462	516	456	461	433	424	392	355	330	288	262	254	248
9.	427	421	470	415	419	395	385	357	323	300	262	239	231
10.	407	417	411	459	405	409	385	376	349	316	292	255	232
SEKUNDARSTUFE 1 ZUS.	2754	2729	2677	2606	2446	2323	2150	1981	1819	1681	1576	1497	1458
11.	298	387	396	389	435	384	388	365	356	330	299	277	242
12.	315	312	405	414	407	456	402	406	382	373	346	314	290
13.	408	306	303	392	402	395	442	390	393	370	361	335	303
SEKUNDARSTUFE 2 ZUS.	1021	1005	1104	1195	1244	1235	1232	1161	1131	1073	1006	926	835
SCHUELER INSGESAMT	3775	3734	3781	3801	3690	3558	3382	3142	2950	2754	2582	2423	2293

SCHULFORM: GYMNASIUM

TABELLE - 4 - VORAUSSICHTLICHE ANZAHL DER SCHUELER NACH DEM SCHULJAHRGANG
SCHULEN INSGESAMT

Jahr (Oktober)	1977	1978	1979	1980	1981	1982	1983	1984	1985	1986	1987	1988	1989
Schuljahrgang													

G E L S E N K I R C H E N , S T A D T

5.	912	869	812	738	668	611	531	479	458	436	425	421	425
6.	856	879	837	783	712	644	589	512	461	441	421	409	406
7.	870	856	879	837	783	711	644	588	512	461	442	421	410
8.	886	856	842	865	825	770	700	634	579	504	455	434	413
9.	878	852	824	810	833	793	741	674	609	558	484	437	417
10.	787	817	793	767	754	775	738	690	626	567	518	451	406
SEKUNDARSTUFE 1 ZUS.	5189	5129	4987	4800	4575	4304	3943	3577	3245	2967	2745	2573	2477
11.	559	824	855	830	802	789	810	772	721	656	593	542	471
12.	580	584	862	895	868	839	826	848	807	755	686	621	568
13.	806	543	548	808	838	813	786	773	794	756	707	642	581
SEKUNDARSTUFE 2 ZUS.	1945	1951	2265	2533	2508	2441	2422	2393	2322	2167	1986	1805	1620
SCHUELER INSGESAMT	7134	7080	7252	7333	7083	6745	6365	5970	5567	5134	4731	4378	4097

M U E N S T E R , S T A D T

5.	1846	1755	1623	1441	1309	1192	1044	985	1016	1036	1060	1104	1166
6.	1748	1866	1773	1640	1457	1323	1205	1055	995	1027	1047	1071	1115
7.	1815	1694	1808	1719	1589	1411	1282	1167	1021	963	995	1015	1039
8.	1782	1792	1672	1785	1696	1569	1392	1265	1152	1009	951	982	1002
9.	1676	1707	1716	1601	1710	1625	1502	1334	1212	1103	965	911	941
10.	1458	1598	1628	1637	1527	1631	1550	1433	1272	1156	1052	921	869
SEKUNDARSTUFE 1 ZUS.	10325	10412	10220	9823	9288	8751	7975	7239	6668	6294	6070	6004	6132
11.	1175	1466	1605	1635	1644	1533	1636	1556	1438	1277	1160	1056	924
12.	1157	1193	1487	1631	1660	1669	1558	1662	1580	1461	1297	1178	1073
13.	1295	1095	1129	1408	1543	1569	1579	1473	1572	1494	1381	1226	1114
SEKUNDARSTUFE 2 ZUS.	3627	3754	4221	4674	4847	4771	4773	4691	4590	4232	3838	3460	3111
SCHUELER INSGESAMT	13952	14166	14441	14497	14135	13522	12748	11930	11258	10526	9908	9464	9243

K R E I S B O R K E N

5.	1382	1293	1223	1109	1015	952	856	805	796	789	782	782	799
6.	1320	1358	1272	1202	1090	997	936	842	791	783	775	769	769
7.	1326	1292	1329	1244	1176	1067	975	915	823	773	765	759	753
8.	1185	1277	1242	1280	1197	1132	1027	939	880	793	744	737	730
9.	1149	1120	1206	1174	1209	1132	1069	970	888	832	749	703	696
10.	931	1103	1074	1157	1126	1159	1086	1025	930	851	799	718	675
SEKUNDARSTUFE 1 ZUS.	7293	7443	7346	7166	6813	6439	5949	5496	5108	4821	4614	4468	4422
11.	726	936	1109	1080	1163	1132	1165	1091	1031	935	855	803	722
12.	694	739	953	1128	1099	1184	1153	1185	1110	1049	952	870	817
13.	823	674	717	925	1094	1066	1149	1118	1150	1077	1017	923	844
SEKUNDARSTUFE 2 ZUS.	2243	2349	2779	3133	3356	3382	3467	3394	3291	3061	2824	2596	2383
SCHUELER INSGESAMT	9536	9792	10125	10299	10169	9821	9416	8890	8399	7882	7438	7064	6805

SCHULFORM: GYMNASIUM

TABELLE - 4 - VORAUSSICHTLICHE ANZAHL DER SCHÜLER NACH DEM SCHULJAHRGANG

SCHULEN INSGESAMT

JAHR (OKTOBER)	1977	1978	1979	1980	1981	1982	1983	1984	1985	1986	1987	1988	1989
SCHULJAHRGANG													
K R E I S C O E S F E L D													
5.	706	672	645	593	537	499	456	430	425	427	430	431	440
6.	690	709	675	648	596	540	500	459	432	426	428	432	433
7.	638	727	748	712	684	628	568	527	484	455	450	452	455
8.	608	644	735	755	720	690	635	574	532	488	459	454	456
9.	582	595	630	719	738	704	675	620	561	521	477	450	444
10.	502	593	606	641	731	752	716	687	631	572	530	486	457
SEKUNDARSTUFE 1 ZUS.	3726	3940	4039	4068	4006	3813	3550	3297	3065	2889	2774	2705	2685
11.	424	544	642	655	695	792	814	775	744	684	619	574	527
12.	476	433	556	656	669	710	809	831	792	760	698	632	586
13.	557	462	420	539	636	649	688	785	807	768	737	678	613
SEKUNDARSTUFE 2 ZUS.	1457	1439	1618	1850	2000	2151	2311	2391	2343	2212	2054	1884	1726
SCHÜLER INSGESAMT	5183	5379	5657	5918	6006	5964	5861	5688	5408	5101	4828	4589	4411
K R E I S R E C K L I N G H A U S E N													
5.	2622	2498	2388	2199	1998	1839	1606	1446	1403	1382	1351	1349	1369
6.	2429	2650	2524	2413	2222	2019	1858	1623	1460	1418	1395	1365	1364
7.	2653	2469	2695	2567	2453	2259	2052	1889	1649	1484	1441	1419	1388
8.	2536	2607	2426	2648	2522	2411	2220	2017	1856	1620	1459	1415	1395
9.	2387	2412	2480	2307	2519	2398	2293	2111	1918	1765	1542	1388	1346
10.	1953	2308	2331	2396	2230	2434	2318	2216	2040	1854	1706	1490	1340
SEKUNDARSTUFE 1 ZUS.	14580	14944	14844	14530	13944	13360	12347	11302	10326	9523	8894	8426	8202
11.	1677	2023	2389	2413	2481	2309	2518	2399	2292	2111	1917	1765	1541
12.	1651	1718	2072	2447	2471	2542	2366	2580	2458	2349	2163	1966	1809
13.	1913	1576	1639	1977	2335	2358	2425	2256	2460	2344	2241	2063	1874
SEKUNDARSTUFE 2 ZUS.	5241	5317	6100	6837	7287	7209	7309	7235	7210	6804	6321	5794	5224
SCHÜLER INSGESAMT	19821	20261	20944	21367	21231	20569	19656	18537	17536	16327	15215	14220	13426
K R E I S S T E I N F U R T													
5.	2048	1945	1836	1690	1550	1429	1276	1177	1128	1084	1065	1062	1081
6.	1936	2051	1948	1839	1692	1553	1431	1278	1178	1130	1086	1066	1064
7.	1985	1947	2064	1959	1850	1702	1561	1439	1285	1185	1136	1091	1073
8.	1938	1932	1895	2009	1908	1801	1656	1520	1401	1250	1154	1106	1062
9.	1736	1846	1841	1806	1914	1817	1716	1579	1448	1335	1192	1099	1054
10.	1619	1698	1807	1802	1766	1872	1778	1678	1544	1416	1306	1165	1075
SEKUNDARSTUFE 1 ZUS.	11262	11419	11391	11105	10680	10174	9418	8671	7984	7400	6939	6589	6409
11.	1140	1615	1694	1801	1796	1761	1866	1772	1672	1539	1412	1301	1162
12.	1152	1166	1653	1734	1843	1838	1803	1910	1814	1712	1576	1446	1333
13.	1310	1088	1101	1561	1636	1739	1735	1701	1803	1711	1616	1487	1363
SEKUNDARSTUFE 2 ZUS.	3602	3869	4448	5096	5275	5338	5404	5383	5289	4962	4604	4234	3858
SCHÜLER INSGESAMT	14864	15288	15839	16201	15955	15512	14822	14054	13273	12362	11543	10823	10267

SCHULFORM: GYMNASIUM

TABELLE - 4 - VORAUSSICHTLICHE ANZAHL DER SCHÜLER NACH DEM SCHULJAHRGANG

SCHULEN INSGESAMT

JAH (OKTOBER)	1977	1978	1979	1980	1981	1982	1983	1984	1985	1986	1987	1988	1989
SCHULJAHRGANG													

K R E I S W A R E N D O R F

5.	1080	1042	1011	934	845	775	699	653	627	612	606	601	607
6.	1072	1069	1031	999	924	837	767	691	646	621	606	599	595
7.	1196	1257	1253	1209	1173	1083	980	899	810	757	728	711	703
8.	1174	1171	1231	1227	1184	1147	1061	959	880	794	742	713	696
9.	1168	1129	1126	1183	1179	1138	1103	1020	923	846	763	713	684
10.	930	1127	1089	1086	1141	1139	1099	1065	984	890	816	736	689
SEKUNDARSTUFE 1 ZUS.	6620	6795	6741	6638	6446	6119	5709	5287	4870	4520	4261	4073	3974
11.	743	864	1046	1011	1008	1060	1056	1019	988	913	826	757	682
12.	724	735	854	1035	999	997	1048	1045	1008	978	904	817	750
13.	794	692	702	816	969	955	953	1001	997	963	933	862	780
SEKUNDARSTUFE 2 ZUS.	2261	2291	2602	2862	2996	3012	3057	3065	2993	2854	2663	2436	2212
SCHÜLER INSGESAMT	8881	9086	9343	9500	9442	9131	8766	8352	7863	7374	6924	6509	6186

R E G I E R U N G S B E Z I R K M U E N S T E R

5.	11084	10533	9986	9120	8298	7646	6773	6253	6122	6028	5978	6008	6148
6.	10515	11051	10500	9954	9092	8274	7622	6752	6229	6104	6010	5959	5993
7.	10989	10689	11228	10672	10122	9246	8409	7747	6866	6335	6206	6111	6060
8.	10571	10795	10499	11030	10485	9944	9083	8263	7610	6746	6226	6095	6002
9.	10003	10082	10293	10015	10521	10002	9484	8665	7882	7260	6434	5940	5813
10.	8587	9661	9739	9945	9680	10171	9670	9170	8376	7622	7019	6222	5743
SEKUNDARSTUFE 1 ZUS.	61749	62811	62245	60736	58198	55283	51041	46850	43085	40095	37873	36335	35759
11.	6742	8659	9736	9814	10024	9760	10253	9749	9242	8445	7681	7075	6271
12.	6749	6880	8842	9940	10016	10235	9965	10467	9951	9437	8622	7844	7226
13.	7906	6436	6559	8426	9473	9544	9757	9497	9976	9483	8993	8216	7472
SEKUNDARSTUFE 2 ZUS.	21397	21975	25137	28180	29513	29539	29975	29713	29169	27365	25296	23135	20969
SCHÜLER INSGESAMT	83146	84786	87382	88916	87711	84822	81016	76563	72254	67460	63169	59470	56728

B I E L E F E L D , S T A D T

5.	1362	1294	1217	1094	1009	918	797	732	692	672	675	672	684
6.	1295	1392	1323	1244	1118	1031	938	814	747	708	687	689	687
7.	1416	1247	1341	1275	1198	1077	993	903	784	720	682	661	665
8.	1391	1404	1237	1330	1264	1188	1068	985	896	778	714	675	656
9.	1285	1365	1379	1214	1306	1241	1167	1049	967	880	764	700	663
10.	1102	1186	1261	1273	1120	1205	1146	1077	968	892	812	705	647
SEKUNDARSTUFE 1 ZUS.	7851	7888	7758	7430	7015	6660	6109	5560	5054	4650	4334	4102	4002
11.	856	1089	1171	1244	1257	1107	1190	1130	1063	955	880	801	695
12.	931	899	1143	1230	1307	1320	1162	1249	1137	1116	1004	925	842
13.	1020	850	820	1043	1123	1192	1205	1061	1139	1083	1018	915	844
SEKUNDARSTUFE 2 ZUS.	2807	2838	3134	3517	3687	3619	3557	3440	3389	3154	2902	2641	2381
SCHÜLER INSGESAMT	10658	10726	10892	10947	10702	10279	9666	9000	8443	7804	7236	6743	6383

SCHULFORM: GYMNASIUM

TABELLE - 4 - VORAUSSICHTLICHE ANZAHL DER SCHÜLER NACH DEM SCHULJAHRGANG

SCHULEN INSGESAMT

JAHR (OKTOBER)	1977	1978	1979	1980	1981	1982	1983	1984	1985	1986	1987	1988	1989
SCHULJAHRGANG													

K R E I S G U E T E R S L O H

5.	1032	995	952	869	805	750	680	640	616	604	595	589	594
6.	926	1018	981	937	856	793	739	670	631	607	594	586	580
7.	973	927	1019	982	939	858	794	739	672	632	608	596	587
8.	921	938	893	983	948	905	826	766	713	647	609	587	574
9.	839	873	890	848	932	898	859	784	726	676	614	578	556
10.	756	815	849	864	824	905	873	834	762	706	657	596	561
SEKUNDARSTUFE 1 ZUS.	5447	5566	5584	5483	5304	5109	4771	4433	4120	3872	3677	3532	3452
11.	489	697	751	782	796	759	833	804	768	701	650	605	549
12.	512	487	695	749	779	794	757	831	802	766	699	648	603
13.	545	475	452	644	694	722	736	701	770	743	710	648	600
SEKUNDARSTUFE 2 ZUS.	1546	1659	1898	2175	2269	2275	2326	2336	2340	2210	2059	1901	1752
SCHÜLER INSGESAMT	6993	7225	7482	7658	7573	7384	7097	6769	6460	6082	5736	5433	5204

K R E I S H E R F O R D

5.	1021	977	920	833	772	714	619	564	555	547	536	530	533
6.	910	1040	996	937	848	786	727	631	575	565	557	546	540
7.	968	896	1024	979	922	834	773	715	620	565	556	549	538
8.	957	951	880	1005	962	905	819	760	702	609	555	547	538
9.	904	933	927	857	980	938	882	798	741	685	594	542	533
10.	777	836	863	857	793	906	867	817	739	685	633	549	501
SEKUNDARSTUFE 1 ZUS.	5537	5633	5610	5468	5277	5083	4687	4285	3932	3656	3431	3263	3183
11.	570	778	837	863	857	793	906	868	817	739	685	633	549
12.	593	580	791	851	879	873	808	923	883	831	752	697	644
13.	699	570	557	760	818	844	839	776	886	848	799	723	670
SEKUNDARSTUFE 2 ZUS.	1862	1928	2185	2474	2554	2510	2553	2567	2586	2418	2236	2053	1863
SCHÜLER INSGESAMT	7399	7561	7795	7942	7831	7593	7240	6852	6518	6074	5667	5316	5046

K R E I S H O E X T E R

5.	880	835	791	722	678	615	537	516	509	511	513	512	520
6.	829	878	834	791	721	677	614	536	515	509	510	512	510
7.	888	819	867	823	780	711	668	606	528	508	502	504	505
8.	723	835	769	816	774	734	669	628	570	497	478	472	474
9.	768	716	827	762	808	767	727	662	622	564	492	473	467
10.	584	728	680	785	723	766	727	690	628	590	536	467	448
SEKUNDARSTUFE 1 ZUS.	4672	4811	4768	4699	4484	4270	3942	3638	3372	3179	3031	2940	2924
11.	483	591	737	687	794	731	775	735	697	635	596	541	472
12.	434	481	589	735	685	792	729	773	733	695	633	595	540
13.	467	406	450	551	687	640	740	682	722	685	649	593	556
SEKUNDARSTUFE 2 ZUS.	1384	1478	1776	1973	2166	2163	2244	2190	2152	2015	1878	1729	1568
SCHÜLER INSGESAMT	6056	6239	6544	6672	6650	6433	6186	5828	5524	5194	4909	4669	4492

SCHULFORM: GYMNASIUM

TABELLE - 4 - VORAUSSICHTLICHE ANZAHL DER SCHUELER NACH DEM SCHULJAHRGANG
SCHULEN INSGESAMT

JAHR (OKTOBER)	1977	1978	1979	1980	1981	1982	1983	1984	1985	1986	1987	1988	1989
SCHULJAHRGANG													

K R E I S L I P P E

5.	1394	1327	1286	1172	1069	997	875	789	748	726	715	711	720
6.	1457	1382	1315	1274	1162	1059	988	868	782	741	719	708	705
7.	1333	1482	1406	1338	1296	1181	1078	1004	883	795	754	732	720
8.	1270	1277	1419	1346	1281	1241	1131	1032	962	845	762	722	701
9.	1265	1225	1231	1368	1298	1235	1197	1091	994	928	814	735	696
10.	1054	1205	1166	1172	1303	1236	1177	1140	1039	947	884	776	699
SEKUNDARSTUFE 1 ZUS.	7773	7898	7823	7670	7409	6949	6446	5924	5408	4982	4648	4384	4241
11.	816	991	1132	1095	1101	1224	1161	1104	1070	975	889	829	728
12.	851	831	1009	1153	1116	1122	1247	1182	1125	1090	994	906	845
13.	878	819	800	971	1109	1073	1079	1199	1137	1082	1049	955	871
SEKUNDARSTUFE 2 ZUS.	2545	2641	2941	3219	3326	3419	3487	3485	3332	3147	2932	2690	2444
SCHUELER INSGESAMT	10318	10539	10764	10889	10735	10368	9933	9409	8740	8129	7580	7074	6685

K R E I S M I N D E N - L U E B B E C K E

5.	1092	1052	993	909	873	812	696	637	592	571	577	577	588
6.	993	1086	1046	987	904	868	807	692	633	589	568	573	574
7.	948	976	1068	1028	970	888	853	793	679	622	578	558	564
8.	923	914	941	1029	992	935	857	822	764	656	600	557	539
9.	951	907	898	924	1011	974	918	841	807	751	643	590	548
10.	712	863	822	815	838	917	883	833	763	733	681	584	534
SEKUNDARSTUFE 1 ZUS.	5619	5798	5768	5692	5588	5394	5014	4618	4238	3922	3647	3439	3347
11.	778	750	907	864	856	881	963	928	875	801	770	716	613
12.	697	777	748	906	862	855	880	962	926	875	800	769	715
13.	722	659	734	706	856	815	808	831	909	875	826	756	727
SEKUNDARSTUFE 2 ZUS.	2197	2186	2389	2476	2574	2551	2651	2721	2710	2551	2396	2241	2055
SCHUELER INSGESAMT	7816	7984	8157	8168	8162	7945	7665	7339	6948	6473	6043	5680	5402

K R E I S P A D E R B O R N

5.	902	859	827	781	726	684	619	573	566	569	575	580	596
6.	955	903	860	828	782	727	685	620	574	567	570	575	581
7.	872	900	851	810	780	737	685	645	584	541	535	537	542
8.	842	857	883	837	797	766	725	673	634	573	532	525	527
9.	815	806	821	847	801	763	735	695	645	608	550	509	504
10.	709	768	760	774	798	755	719	693	655	608	573	518	481
SEKUNDARSTUFE 1 ZUS.	5095	5093	5002	4877	4684	4432	4168	3899	3658	3466	3335	3244	3231
11.	531	641	695	688	700	722	683	650	626	592	549	517	468
12.	569	534	644	699	692	704	726	687	654	629	595	553	520
13.	633	542	509	614	665	659	671	691	655	623	599	566	526
SEKUNDARSTUFE 2 ZUS.	1733	1717	1848	2001	2057	2085	2080	2028	1935	1844	1743	1636	1514
SCHUELER INSGESAMT	6828	6810	6850	6878	6741	6517	6248	5927	5593	5310	5078	4880	4745

SCHULFORM: GYMNASIUM

TABELLE - 4 - VORAUSSICHTLICHE ANZAHL DER SCHÜLER NACH DEM SCHULJAHRGANG

SCHULEN INSGESAMT

JAHR (OKTOBER)	1977	1978	1979	1980	1981	1982	1983	1984	1985	1986	1987	1988	1989
SCHULJAHRGANG													

REGIERUNGSBEZIRK DETMOLD

5.	7683	7339	6986	6380	5932	5490	4823	4451	4278	4200	4186	4171	4235
6.	7365	7699	7355	6998	6391	5941	5498	4831	4457	4286	4205	4189	4177
7.	7398	7247	7576	7235	6885	6286	5844	5405	4750	4383	4215	4137	4121
8.	7027	7176	7022	7346	7018	6674	6095	5666	5241	4605	4250	4085	4009
9.	6827	6825	6973	6820	7136	6816	6485	5920	5502	5092	4471	4127	3967
10.	5694	6401	6401	6540	6399	6690	6392	6084	5554	5161	4776	4195	3871
SEKUNDARSTUFE I ZUS.	41994	42687	42313	41319	39761	37897	35137	32357	29782	27727	26103	24904	24380
11.	4523	5537	6230	6223	6361	6217	6511	6219	5916	5398	5019	4642	4074
12.	4587	4589	5619	6323	6320	6460	6309	6607	6310	6002	5477	5093	4709
13.	4964	4321	4322	5289	5952	5945	6078	5941	6218	5939	5650	5156	4794
SEKUNDARSTUFE 2 ZUS.	14074	14447	16171	17835	18633	18622	18898	18767	18444	17339	16146	14891	13577
SCHÜLER INSGESAMT	56068	57134	58484	59154	58394	56519	54035	51124	48226	45066	42249	39795	37957

BOCHUM, STADT

5.	1836	1741	1682	1526	1368	1234	1077	985	965	980	989	990	1003
6.	1807	1837	1742	1683	1526	1368	1235	1077	984	966	981	990	990
7.	1722	1737	1767	1676	1618	1467	1315	1187	1036	947	929	943	952
8.	1709	1675	1690	1719	1629	1574	1427	1279	1154	1007	921	904	917
9.	1735	1623	1590	1605	1632	1548	1495	1355	1215	1096	957	875	858
10.	1422	1650	1543	1513	1526	1552	1471	1421	1288	1155	1042	909	831
SEKUNDARSTUFE 1 ZUS.	10231	10263	10014	9722	9299	8743	8020	7304	6642	6151	5819	5611	5551
11.	1034	1462	1695	1585	1554	1567	1593	1510	1459	1323	1186	1070	934
12.	1232	1081	1527	1772	1657	1625	1639	1666	1580	1526	1383	1240	1119
13.	1431	1159	1017	1437	1666	1557	1528	1541	1565	1484	1434	1300	1166
SEKUNDARSTUFE 2 ZUS.	3697	3702	4239	4794	4877	4749	4760	4717	4604	4333	4003	3610	3219
SCHÜLER INSGESAMT	13928	13965	14253	14516	14176	13492	12780	12021	11246	10484	9822	9221	8770

DORTMUND, STADT

5.	2621	2485	2382	2075	1855	1715	1475	1328	1269	1265	1269	1262	1274
6.	2455	2629	2494	2389	2081	1861	1719	1481	1333	1273	1269	1273	1267
7.	2494	2381	2551	2418	2317	2018	1804	1667	1435	1292	1234	1230	1234
8.	2317	2358	2251	2412	2287	2191	1908	1706	1576	1357	1222	1167	1164
9.	2234	2191	2229	2129	2280	2162	2072	1804	1613	1491	1283	1156	1104
10.	1775	2080	2040	2075	1981	2122	2012	1929	1680	1501	1387	1194	1075
SEKUNDARSTUFE 1 ZUS.	13896	14124	13947	13498	12801	12069	10990	9915	8906	8179	7664	7282	7118
11.	1524	1853	2169	2127	2165	2066	2212	2098	2010	1751	1565	1446	1245
12.	1483	1533	1864	2184	2140	2179	2080	2227	2112	2024	1763	1575	1456
13.	1803	1394	1440	1750	2051	2009	2046	1953	2091	1982	1900	1654	1479
SEKUNDARSTUFE 2 ZUS.	4810	4780	5473	6061	6356	6254	6338	6278	6213	5757	5228	4675	4180
SCHÜLER INSGESAMT	18706	18904	19420	19559	19157	18323	17328	16193	15119	13936	12892	11957	11298

SCHULFORM: GYMNASIUM

TABELLE - 4 - VORAUSSICHTLICHE ANZAHL DER SCHUELER NACH DEM SCHULJAHRGANG
SCHULEN INSGESAMT

Jahr (Oktober)	1977	1978	1979	1980	1981	1982	1983	1984	1985	1986	1987	1988	1989
Schuljahrgang													
H A G E N , S T A D T													
5.	841	816	775	702	625	564	496	449	431	424	421	417	422
6.	869	841	816	775	702	625	563	495	450	430	424	420	417
7.	950	876	848	823	781	707	630	567	500	453	434	427	424
8.	899	885	815	790	765	727	659	587	529	466	422	404	399
9.	882	862	849	783	757	734	698	632	563	508	446	404	387
10.	724	829	811	799	736	713	691	657	594	530	477	419	381
SEKUNDARSTUFE 1 ZUS.	5165	5109	4914	4672	4366	4070	3737	3387	3067	2811	2624	2491	2430
11.	611	719	824	806	793	731	707	686	652	590	525	473	416
12.	613	620	730	836	817	805	742	718	697	662	599	534	481
13.	652	564	570	672	769	752	741	683	660	640	608	551	491
SEKUNDARSTUFE 2 ZUS.	1876	1903	2124	2314	2379	2288	2190	2087	2009	1892	1732	1558	1388
SCHUELER INSGESAMT	7041	7012	7038	6986	6745	6358	5927	5474	5076	4703	4356	4049	3818
H A M M , S T A D T													
5.	753	724	695	626	580	540	475	443	432	424	417	416	420
6.	712	759	730	701	632	585	545	479	447	436	427	420	419
7.	705	682	727	698	671	604	560	521	458	427	417	410	403
8.	740	708	683	729	701	673	606	562	522	460	428	419	411
9.	628	694	663	641	684	657	631	569	527	490	431	402	393
10.	515	589	651	621	600	641	617	591	534	494	459	404	377
SEKUNDARSTUFE 1 ZUS.	4053	4156	4149	4016	3868	3700	3434	3165	2920	2731	2579	2471	2423
11.	424	551	628	694	663	641	684	657	631	569	526	490	431
12.	483	446	578	661	730	698	674	719	692	664	598	555	516
13.	514	454	420	544	621	686	656	634	676	650	624	562	521
SEKUNDARSTUFE 2 ZUS.	1421	1451	1626	1899	2014	2025	2014	2010	1999	1883	1748	1607	1468
SCHUELER INSGESAMT	5474	5607	5775	5915	5882	5725	5448	5175	4919	4614	4327	4078	3891
H E R N E , S T A D T													
5.	603	578	565	526	478	429	369	333	307	299	301	296	296
6.	597	613	588	575	536	486	436	375	339	312	304	306	301
7.	573	586	602	576	564	525	477	427	363	333	306	298	301
8.	620	550	562	577	553	541	504	458	410	353	319	294	287
9.	536	581	515	526	541	519	507	472	429	384	331	299	275
10.	429	470	510	452	462	474	455	445	414	376	337	290	262
SEKUNDARSTUFE 1 ZUS.	3358	3378	3342	3232	3134	2974	2748	2510	2267	2057	1896	1783	1722
11.	363	382	418	453	402	411	422	404	366	363	334	300	257
12.	391	366	365	421	456	405	414	424	407	399	371	336	302
13.	447	371	347	365	400	433	364	392	403	386	370	351	319
SEKUNDARSTUFE 2 ZUS.	1201	1119	1150	1239	1258	1249	1220	1220	1206	1153	1063	987	878
SCHUELER INSGESAMT	4559	4497	4492	4471	4392	4223	3966	3730	3473	3210	2981	2770	2600

SCHULFORM: GYMNASIUM

TABELLE - 4 - VORAUSSICHTLICHE ANZAHL DER SCHÜLER NACH DEM SCHULJAHRGANG

SCHULEN INSGESAMT

JAHR (OKTOBER)	1977	1978	1979	1980	1981	1982	1983	1984	1985	1986	1987	1988	1989
SCHULJAHRGANG													

E N N E P E - R U H R - K R E I S

5.	1492	1429	1358	1213	1112	1030	899	815	773	777	754	778	784
6.	1538	1494	1431	1360	1220	1114	1031	900	816	774	758	785	779
7.	1419	1544	1501	1438	1366	1225	1119	1036	904	819	758	781	789
8.	1476	1423	1549	1505	1442	1369	1228	1122	1033	906	821	780	784
9.	1396	1411	1361	1481	1440	1379	1310	1175	1073	993	867	785	745
10.	1095	1279	1294	1247	1357	1319	1263	1200	1077	983	910	795	720
SEKUNDARSTUFE 1 ZUS.	8416	8580	8494	8249	7937	7436	6850	6248	5681	5252	4938	4704	4601
11.	741	1032	1206	1218	1175	1278	1242	1189	1130	1013	926	857	748
12.	785	755	1051	1228	1241	1197	1303	1265	1212	1152	1023	943	874
13.	913	745	716	997	1165	1177	1135	1235	1200	1149	1091	980	894
SEKUNDARSTUFE 2 ZUS.	2439	2532	2973	3443	3581	3652	3680	3689	3542	3314	3050	2780	2516
SCHÜLER INSGESAMT	10855	11112	11467	11692	11518	11088	10530	9937	9223	8566	7938	7484	7117

H O C H S A U E R L A N D K R E I S

5.	1289	1228	1171	1089	1007	922	839	779	742	725	714	709	717
6.	1283	1299	1238	1179	1098	1014	930	846	785	748	731	720	714
7.	1288	1249	1265	1204	1148	1067	987	904	823	764	728	712	701
8.	1167	1215	1178	1193	1136	1083	1007	931	853	776	720	686	671
9.	1171	1110	1156	1120	1135	1081	1030	953	886	811	738	686	653
10.	976	1077	1020	1063	1029	1043	994	947	881	814	746	678	630
SEKUNDARSTUFE 1 ZUS.	7174	7178	7028	6848	6553	6210	5787	5365	4970	4638	4377	4191	4086
11.	755	921	1015	962	1002	971	983	936	893	831	768	703	639
12.	839	764	931	1027	973	1013	982	995	948	903	841	777	711
13.	821	795	723	883	973	922	960	931	943	898	856	796	735
SEKUNDARSTUFE 2 ZUS.	2415	2480	2669	2872	2948	2906	2925	2862	2784	2632	2465	2276	2085
SCHÜLER INSGESAMT	9589	9658	9697	9720	9501	9116	8712	8227	7754	7270	6842	6467	6171

M A E R K I S C H E R K R E I S

5.	1695	1606	1532	1378	1244	1128	1002	926	905	905	891	879	885
6.	1662	1689	1599	1527	1372	1239	1124	999	922	902	901	888	875
7.	1642	1680	1707	1617	1543	1386	1251	1136	1008	932	911	910	897
8.	1594	1589	1624	1651	1564	1493	1341	1211	1099	976	901	881	881
9.	1537	1586	1580	1616	1642	1556	1485	1334	1204	1093	970	897	876
10.	1255	1446	1491	1486	1520	1545	1463	1396	1255	1133	1027	913	843
SEKUNDARSTUFE 1 ZUS.	9385	9596	9533	9275	8885	8347	7666	7002	6393	5941	5601	5368	5257
11.	964	1167	1343	1386	1381	1412	1435	1359	1297	1165	1052	955	848
12.	941	969	1173	1352	1393	1389	1420	1443	1367	1305	1172	1058	960
13.	1107	892	919	1112	1281	1320	1316	1346	1368	1295	1236	1111	1002
SEKUNDARSTUFE 2 ZUS.	3012	3028	3435	3850	4055	4121	4171	4148	4032	3765	3460	3124	2810
SCHÜLER INSGESAMT	12397	12624	12968	13125	12940	12468	11837	11150	10425	9706	9061	8492	8067

SCHULFORM: GYMNASIUM

TABELLE - 4 - VORAUSSICHTLICHE ANZAHL DER SCHUELER NACH DEM SCHULJAHRGANG
SCHULEN INSGESAMT

JAH (OKTOBER)	1977	1978	1979	1980	1981	1982	1983	1984	1985	1986	1987	1988	1989
SCHULJAHRGANG													
K R E I S O L P E													
5.	616	582	555	509	474	438	391	367	367	363	357	355	360
6.	644	618	584	557	511	475	440	392	369	367	364	358	356
7.	581	598	573	542	517	474	441	408	363	342	341	337	332
8.	558	569	585	561	530	506	464	431	400	356	335	334	330
9.	584	523	533	548	526	497	474	435	405	374	334	314	313
10.	492	572	513	523	537	516	487	464	426	397	368	326	308
SEKUNDARSTUFE 1 ZUS.	3475	3462	3343	3240	3095	2906	2697	2497	2330	2199	2099	2024	1999
11.	324	422	491	440	448	461	443	418	399	366	340	315	280
12.	347	324	423	491	439	448	461	442	418	399	366	340	315
13.	437	332	310	405	471	421	430	441	424	401	382	350	326
SEKUNDARSTUFE 2 ZUS.	1108	1078	1224	1336	1358	1330	1334	1301	1241	1166	1088	1005	921
SCHUELER INSGESAMT	4583	4540	4567	4576	4453	4236	4031	3798	3571	3365	3187	3029	2920
K R E I S S I E G E N													
5.	1258	1202	1151	1056	961	884	792	724	698	690	686	687	698
6.	1262	1258	1202	1151	1056	962	883	792	724	698	690	686	687
7.	1407	1432	1428	1365	1306	1198	1090	1002	898	821	791	782	779
8.	1322	1387	1412	1408	1345	1288	1181	1076	988	885	809	781	772
9.	1258	1267	1330	1353	1350	1289	1234	1132	1031	948	849	776	748
10.	1033	1254	1262	1325	1348	1344	1285	1230	1128	1027	944	845	774
SEKUNDARSTUFE 1 ZUS.	7540	7800	7785	7658	7366	6965	6465	5956	5467	5069	4769	4557	4458
11.	960	1108	1344	1353	1420	1445	1440	1377	1318	1209	1100	1011	906
12.	962	1004	1159	1406	1415	1485	1512	1507	1440	1378	1264	1152	1059
13.	1031	908	947	1094	1327	1335	1402	1427	1421	1359	1300	1193	1086
SEKUNDARSTUFE 2 ZUS.	2953	3020	3450	3853	4162	4265	4354	4311	4179	3946	3664	3356	3051
SCHUELER INSGESAMT	10493	10820	11235	11511	11528	11230	10819	10267	9646	9015	8433	7913	7509
K R E I S S O E S T													
5.	1514	1459	1408	1293	1201	1136	1033	964	929	921	913	907	916
6.	1470	1525	1470	1418	1302	1209	1145	1040	971	935	929	919	913
7.	1467	1487	1543	1487	1434	1317	1223	1157	1052	982	946	939	929
8.	1415	1440	1460	1514	1460	1407	1293	1200	1136	1032	964	928	922
9.	1351	1370	1395	1413	1467	1414	1364	1252	1163	1101	1001	933	900
10.	1136	1304	1323	1346	1364	1416	1365	1316	1209	1123	1062	966	900
SEKUNDARSTUFE 1 ZUS.	8353	8585	8599	8471	8228	7899	7423	6929	6460	6094	5815	5592	5480
11.	1005	1250	1433	1454	1480	1499	1555	1499	1446	1328	1233	1167	1060
12.	952	996	1237	1420	1440	1466	1486	1541	1485	1432	1316	1222	1156
13.	1146	936	979	1216	1396	1415	1441	1480	1514	1459	1408	1293	1201
SEKUNDARSTUFE 2 ZUS.	3103	3182	3649	4090	4316	4380	4482	4500	4445	4219	3957	3682	3417
SCHUELER INSGESAMT	11456	11767	12248	12561	12544	12279	11905	11429	10905	10313	9772	9274	8897

SCHULFORM: GYMNASIUM

TABELLE - 4 - VORAUSSICHTLICHE ANZAHL DER SCHÜLER NACH DEM SCHULJAHRGANG

SCHULEN INSGESAMT

JAH (OKTOBER)	1977	1978	1979	1980	1981	1982	1983	1984	1985	1986	1987	1988	1989
SCHULJAHRGANG													

K R E I S U N N A

5.	1691	1612	1567	1458	1331	1227	1105	1034	982	941	922	919	933
6.	1559	1676	1597	1553	1444	1318	1216	1095	1025	973	932	913	911
7.	1606	1525	1640	1564	1520	1413	1290	1189	1071	1002	951	912	893
8.	1635	1581	1501	1614	1538	1495	1390	1268	1170	1054	986	936	898
9.	1486	1540	1488	1413	1520	1448	1408	1309	1194	1102	992	928	881
10.	1255	1405	1455	1406	1335	1435	1369	1330	1237	1129	1041	937	877
SEKUNDARSTUFE 1 ZUS.	9232	9339	9248	9008	8688	8336	7778	7225	6679	6201	5824	5545	5393
11.	960	1204	1347	1394	1347	1280	1375	1311	1274	1185	1081	997	898
12.	901	952	1193	1334	1382	1336	1270	1364	1300	1263	1175	1073	990
13.	1120	880	929	1165	1304	1349	1305	1239	1331	1270	1234	1147	1047
SEKUNDARSTUFE 2 ZUS.	2981	3036	3469	3893	4033	3965	3950	3914	3905	3718	3490	3217	2935
SCHÜLER INSGESAMT	12213	12375	12717	12901	12721	12301	11728	11139	10584	9919	9314	8762	8328

R E G I E R U N G S B E Z I R K A R N S B E R G

5.	16209	15462	14841	13456	12236	11247	9953	9147	8800	8714	8664	8615	8708
6.	15858	16238	15491	14868	13480	12256	11267	9971	9165	8814	8730	8678	8629
7.	15854	15777	16152	15408	14785	13401	12187	11201	9916	9114	8766	8681	8634
8.	15452	15380	15310	15673	14950	14347	13008	11831	10875	9628	8848	8514	8436
9.	14798	14758	14689	14628	14974	14284	13708	12427	11303	10391	9199	8455	8133
10.	12107	13955	13913	13856	13795	14120	13472	12926	11723	10662	9800	8676	7978
SEKUNDARSTUFE 1 ZUS.	90278	91570	90396	87889	84220	79655	73595	67503	61782	57323	54007	51619	50518
11.	9665	12071	13913	13872	13830	13762	14091	13444	12905	11698	10636	9784	8662
12.	9929	9810	12251	14132	14083	14046	13983	14311	13658	13107	11881	10805	9939
13.	11422	9430	9317	11640	13424	13376	13344	13282	13596	12973	12451	11288	10267
SEKUNDARSTUFE 2 ZUS.	31016	31311	35481	39644	41337	41184	41418	41037	40159	37778	34968	31877	28868
SCHÜLER INSGESAMT	121294	122881	125877	127533	125557	120839	115013	108540	101941	95101	88975	83496	79386

L A N D N O R D R H E I N - W E S T F A L E N

5.	80809	76799	72763	65718	59880	55139	48861	45249	43996	43656	43334	43112	43625
6.	77876	80805	76794	72762	65717	59877	55138	48866	45246	43997	43652	43331	43112
7.	78066	77100	80000	76029	72033	65053	59278	54583	48373	44794	43554	43217	42897
8.	75922	75725	74783	77599	73751	69873	63108	57503	52946	46926	43450	42249	41924
9.	73354	72884	72695	71793	74497	70799	67081	60582	55201	50834	45047	41716	40558
10.	60550	69683	69239	69059	68197	70769	67263	63725	57554	52442	48287	42793	39629
SEKUNDARSTUFE 1 ZUS.	446577	452996	446274	432960	414075	391515	360729	330508	303316	282649	267324	256418	251745
11.	48073	60549	69686	69245	69054	68193	70771	67263	63723	57554	52441	48286	42793
12.	47431	48556	61156	70383	69932	69751	68885	71482	67934	64363	58130	52964	48773
13.	54021	45062	46123	58099	66862	66425	66261	65442	67906	64535	61143	55221	50317
SEKUNDARSTUFE 2 ZUS.	149525	154167	176965	197727	205848	204369	205917	204187	199563	186452	171714	156471	141883
SCHÜLER INSGESAMT	596102	607163	623239	630687	619923	595884	566646	534695	502879	469101	439038	412869	393628

SCHULFORM: HAUPTSCHULE

TABELLE - 1 - VORAUSSICHTLICHE ANZAHL DER SCHULABGAENGER NACH DEM SCHULJAHRGANG
SCHULEN INSGESAMT

JAH R (SOMMER)	1978	1979	1980	1981	1982	1983	1984	1985	1986	1987	1988	1989	1990
SCHULJAHRGANG													

D U E S S E L D O R F , S T A D T

KLASSE 9 U.FR. O.Z.	596	614	602	576	546	534	493	425	375	339	300	279	277
KLASSE 9 M.Z.	2383	2456	2410	2303	2185	2135	1971	1698	1500	1353	1200	1117	1110
KLASSE 10 O.Z.	14	15	16	16	15	14	14	13	11	10	9	8	7
KLASSE 10 M.Z.	452	487	502	492	471	447	437	404	349	308	279	247	230
ZUSAMMEN	3445	3572	3530	3387	3217	3130	2915	2540	2235	2015	1768	1651	1624

ANMERKUNG: O.Z. = OHNE ABSCHLUSSZEUGNIS, M.Z. = MIT ABSCHLUSSZEUGNIS

D U I S B U R G , S T A D T

KLASSE 9 U.FR. O.Z.	889	891	838	773	749	745	712	639	573	532	463	419	399
KLASSE 9 M.Z.	3557	3563	3351	3091	2996	2981	2847	2555	2294	2127	1853	1678	1597
KLASSE 10 O.Z.	17	20	20	19	17	17	17	16	14	13	12	10	9
KLASSE 10 M.Z.	530	630	631	592	548	531	528	504	454	408	379	330	296
ZUSAMMEN	4993	5104	4840	4475	4310	4274	4104	3714	3335	3080	2707	2437	2303

ANMERKUNG: O.Z. = OHNE ABSCHLUSSZEUGNIS, M.Z. = MIT ABSCHLUSSZEUGNIS

E S S E N , S T A D T

KLASSE 9 U.FR. O.Z.	771	786	704	675	619	609	569	512	461	414	360	338	329
KLASSE 9 M.Z.	3084	3142	2814	2699	2477	2438	2274	2047	1843	1654	1438	1354	1317
KLASSE 10 O.Z.	20	24	24	22	21	19	19	18	16	14	13	11	11
KLASSE 10 M.Z.	647	761	775	694	666	612	602	562	507	457	410	357	336
ZUSAMMEN	4522	4713	4317	4090	3783	3678	3464	3139	2827	2539	2221	2060	1993

ANMERKUNG: O.Z. = OHNE ABSCHLUSSZEUGNIS, M.Z. = MIT ABSCHLUSSZEUGNIS

K R E F E L D , S T A D T

KLASSE 9 U.FR. O.Z.	307	318	311	303	305	299	284	252	225	204	179	168	166
KLASSE 9 M.Z.	1226	1271	1245	1212	1219	1197	1136	1009	899	817	714	673	662
KLASSE 10 O.Z.	6	8	8	8	8	8	7	7	6	6	5	4	4
KLASSE 10 M.Z.	198	240	250	244	238	239	235	223	199	178	161	142	133
ZUSAMMEN	1737	1837	1814	1767	1770	1743	1662	1491	1329	1205	1059	987	965

ANMERKUNG: O.Z. = OHNE ABSCHLUSSZEUGNIS, M.Z. = MIT ABSCHLUSSZEUGNIS

M O E N C H E N G L A D B A C H , S T A D T

KLASSE 9 U.FR. O.Z.	396	396	382	365	347	340	323	288	259	238	213	200	193
KLASSE 9 M.Z.	1583	1585	1526	1461	1388	1361	1291	1151	1038	951	850	800	773
KLASSE 10 O.Z.	13	16	16	15	15	14	14	13	12	10	10	9	8
KLASSE 10 M.Z.	409	499	500	481	461	438	429	408	365	329	302	270	254
ZUSAMMEN	2401	2496	2424	2322	2211	2153	2057	1860	1674	1528	1375	1279	1228

ANMERKUNG: O.Z. = OHNE ABSCHLUSSZEUGNIS, M.Z. = MIT ABSCHLUSSZEUGNIS

M U E L H E I M A . D . R U H R , S T A D T

KLASSE 9 U.FR. O.Z.	202	224	216	187	190	188	176	157	140	121	108	99	94
KLASSE 9 M.Z.	810	897	862	749	759	754	703	635	558	495	431	397	376
KLASSE 10 O.Z.	5	7	7	7	6	6	6	6	5	5	4	4	3
KLASSE 10 M.Z.	174	212	236	226	197	199	198	185	168	147	128	113	104
ZUSAMMEN	1191	1340	1321	1169	1152	1147	1083	985	871	758	671	613	577

ANMERKUNG: O.Z. = OHNE ABSCHLUSSZEUGNIS, M.Z. = MIT ABSCHLUSSZEUGNIS

SCHULFORM: HAUPTSCHULE

TABELLE - 1 - VORAUSSICHTLICHE ANZAHL DER SCHULABGAENGER NACH DEM SCHULJAHRGANG

SCHULEN INSGESAMT

JAH R (SOMMER)	1978	1979	1980	1981	1982	1983	1984	1985	1986	1987	1988	1989	1990
SCHULJAHRGANG													

OBERHAUSEN, STADT

KLASSE 9 U.FR. O.Z.	378	362	336	319	286	290	282	254	227	207	181	164	160
KLASSE 9 M.Z.	1514	1446	1343	1276	1145	1161	1129	1016	908	830	722	655	640
KLASSE 10 O.Z.	6	8	7	7	6	6	6	6	5	5	4	4	3
KLASSE 10 M.Z.	195	241	232	214	204	183	186	180	162	145	134	116	104
ZUSAMMEN	2093	2057	1918	1816	1641	1640	1603	1456	1302	1187	1041	939	907

ANMERKUNG: O.Z. = OHNE ABSCHLUSSZEUGNIS, M.Z. = MIT ABSCHLUSSZEUGNIS

REMSCHIED, STADT

KLASSE 9 U.FR. O.Z.	164	180	161	170	160	158	152	140	129	121	110	99	93
KLASSE 9 M.Z.	655	719	643	679	640	633	610	562	518	485	441	397	373
KLASSE 10 O.Z.	2	2	2	2	2	2	2	2	2	1	1	1	1
KLASSE 10 M.Z.	48	56	62	54	58	55	54	52	48	45	42	37	34
ZUSAMMEN	869	957	868	905	860	848	818	756	697	652	594	534	501

ANMERKUNG: O.Z. = OHNE ABSCHLUSSZEUGNIS, M.Z. = MIT ABSCHLUSSZEUGNIS

SOLINGEN, STADT

KLASSE 9 U.FR. O.Z.	227	233	224	224	208	210	198	173	157	143	126	118	115
KLASSE 9 M.Z.	906	934	898	894	831	842	793	691	630	572	505	474	459
KLASSE 10 O.Z.	4	5	5	5	5	4	5	4	4	3	3	3	3
KLASSE 10 M.Z.	125	153	159	152	152	142	143	135	118	107	97	85	80
ZUSAMMEN	1262	1325	1286	1275	1196	1198	1139	1003	909	825	731	680	657

ANMERKUNG: O.Z. = OHNE ABSCHLUSSZEUGNIS, M.Z. = MIT ABSCHLUSSZEUGNIS

WUPPERTAL, STADT

KLASSE 9 U.FR. O.Z.	532	547	530	522	510	504	474	416	370	339	296	269	265
KLASSE 9 M.Z.	2126	2189	2122	2086	2040	2018	1896	1663	1478	1357	1183	1074	1061
KLASSE 10 O.Z.	16	20	20	20	19	19	19	17	15	14	13	11	10
KLASSE 10 M.Z.	507	619	638	617	609	595	589	554	486	433	398	347	314
ZUSAMMEN	3181	3375	3310	3245	3178	3136	2978	2650	2349	2143	1890	1701	1650

ANMERKUNG: O.Z. = OHNE ABSCHLUSSZEUGNIS, M.Z. = MIT ABSCHLUSSZEUGNIS

KREISKLEVE

KLASSE 9 U.FR. O.Z.	536	554	522	527	503	503	472	420	395	371	326	302	295
KLASSE 9 M.Z.	2142	2215	2088	2109	2012	2010	1888	1678	1581	1485	1304	1209	1181
KLASSE 10 O.Z.	12	15	15	14	14	14	14	13	11	11	10	9	8
KLASSE 10 M.Z.	389	463	478	450	456	434	435	408	364	344	322	283	262
ZUSAMMEN	3079	3247	3103	3100	2985	2961	2809	2519	2351	2211	1962	1803	1746

ANMERKUNG: O.Z. = OHNE ABSCHLUSSZEUGNIS, M.Z. = MIT ABSCHLUSSZEUGNIS

KREISMETTMANN

KLASSE 9 U.FR. O.Z.	681	729	655	642	620	615	576	514	464	431	395	371	355
KLASSE 9 M.Z.	2722	2915	2620	2570	2480	2460	2306	2058	1858	1726	1578	1482	1421
KLASSE 10 O.Z.	21	25	26	24	23	22	22	21	19	17	16	14	13
KLASSE 10 M.Z.	652	779	834	749	735	710	705	661	592	534	497	455	427
ZUSAMMEN	4076	4448	4135	3985	3858	3807	3609	3254	2933	2708	2486	2322	2216

ANMERKUNG: O.Z. = OHNE ABSCHLUSSZEUGNIS, M.Z. = MIT ABSCHLUSSZEUGNIS

SCHULFORM: HAUPTSCHULE

TABELLE - 1 - VORAUSSICHTLICHE ANZAHL DER SCHULABGAENGER NACH DEM SCHULJAHRGANG
SCHULEN INSGESAMT

JAH R (SOMMER)	1978	1979	1980	1981	1982	1983	1984	1985	1986	1987	1988	1989	1990
SCHULJAHRGANG													

K R E I S N E U S S

KLASSE 9 U.FR. O.Z.	588	614	586	559	533	526	493	446	409	379	335	310	306
KLASSE 9 M.Z.	2351	2456	2344	2235	2133	2106	1973	1784	1634	1518	1338	1240	1223
KLASSE 10 O.Z.	15	17	18	17	17	16	16	15	13	12	11	10	9
KLASSE 10 M.Z.	460	550	574	547	522	499	492	462	418	384	356	314	291
ZUSAMMEN	3414	3637	3522	3358	3205	3147	2974	2707	2474	2293	2040	1874	1829

ANMERKUNG: O.Z.= OHNE ABSCHLUSSZEUGNIS, M.Z.= MIT ABSCHLUSSZEUGNIS

K R E I S V I E R S E N

KLASSE 9 U.FR. O.Z.	439	448	440	415	419	421	388	344	317	288	253	240	234
KLASSE 9 M.Z.	1757	1790	1761	1658	1675	1686	1552	1378	1270	1154	1013	958	936
KLASSE 10 O.Z.	9	11	11	11	10	11	11	10	9	8	7	6	6
KLASSE 10 M.Z.	300	349	355	349	330	332	335	309	275	254	230	202	192
ZUSAMMEN	2505	2598	2567	2433	2434	2450	2286	2041	1871	1704	1503	1406	1368

ANMERKUNG: O.Z.= OHNE ABSCHLUSSZEUGNIS, M.Z.= MIT ABSCHLUSSZEUGNIS

K R E I S M E S E L

KLASSE 9 U.FR. O.Z.	764	778	717	716	674	665	631	584	536	490	432	396	390
KLASSE 9 M.Z.	3057	3110	2867	2863	2696	2661	2522	2335	2143	1962	1729	1584	1561
KLASSE 10 O.Z.	17	21	21	19	19	18	18	17	16	15	13	12	11
KLASSE 10 M.Z.	525	656	667	615	615	579	572	541	503	463	424	373	342
ZUSAMMEN	4363	4565	4272	4213	4004	3923	3743	3477	3198	2930	2598	2365	2304

ANMERKUNG: O.Z.= OHNE ABSCHLUSSZEUGNIS, M.Z.= MIT ABSCHLUSSZEUGNIS

R E G I E R U N G S B E Z I R K D U E S S E L D O R F

KLASSE 9 U.FR. O.Z.	7470	7674	7224	6973	6669	6607	6223	5566	5037	4617	4077	3772	3671
KLASSE 9 M.Z.	29873	30688	28894	27885	26676	26443	24891	22260	20152	18481	16299	15092	14690
KLASSE 10 O.Z.	177	214	216	206	197	190	190	178	158	144	131	116	106
KLASSE 10 M.Z.	5611	6695	6893	6476	6262	5995	5940	5588	5008	4536	4159	3671	3401
ZUSAMMEN	43131	45271	43227	41540	39804	39235	37244	33592	30355	27778	24666	22651	21868

ANMERKUNG: O.Z.= OHNE ABSCHLUSSZEUGNIS, M.Z.= MIT ABSCHLUSSZEUGNIS

A A C H E N , S T A D T

KLASSE 9 U.FR. O.Z.	235	238	230	216	228	229	214	192	175	161	145	139	137
KLASSE 9 M.Z.	939	952	919	866	911	916	854	768	698	645	582	558	546
KLASSE 10 O.Z.	7	8	8	8	7	8	8	7	6	6	5	5	5
KLASSE 10 M.Z.	223	250	253	244	230	242	243	228	204	186	172	155	149
ZUSAMMEN	1404	1448	1410	1334	1376	1395	1319	1195	1083	998	904	857	837

ANMERKUNG: O.Z.= OHNE ABSCHLUSSZEUGNIS, M.Z.= MIT ABSCHLUSSZEUGNIS

B O N N , S T A D T

KLASSE 9 U.FR. O.Z.	243	228	245	239	232	226	204	178	167	153	133	121	123
KLASSE 9 M.Z.	972	913	979	954	930	906	818	711	667	612	534	484	492
KLASSE 10 O.Z.	7	9	8	9	9	8	8	8	7	6	6	5	4
KLASSE 10 M.Z.	235	282	264	283	276	269	263	237	207	195	179	155	142
ZUSAMMEN	1457	1432	1496	1485	1447	1409	1293	1134	1048	966	852	765	761

ANMERKUNG: O.Z.= OHNE ABSCHLUSSZEUGNIS, M.Z.= MIT ABSCHLUSSZEUGNIS

SCHULFORM: HAUPTSCHULE

TABELLE - 1 - VORAUSSICHTLICHE ANZAHL DER SCHULABGÄNGER NACH DEM SCHULJAHRGANG
SCHULEN INSGESAMT

JAH (SOMMER)	1978	1979	1980	1981	1982	1983	1984	1985	1986	1987	1988	1989	1990
SCHULJAHRGANG													

K O E L N , S T A D T

KLASSE 9 U.F.R. O.Z.	1008	1067	931	847	826	812	756	667	601	549	485	456	457
KLASSE 9 M.Z.	4034	4268	3724	3390	3305	3249	3022	2670	2402	2197	1941	1822	1830
KLASSE 10 O.Z.	31	36	38	34	31	30	29	27	24	22	20	18	17
KLASSE 10 M.Z.	980	1151	1219	1063	969	945	928	864	766	690	631	558	523
ZUSAMMEN	6053	6522	5912	5334	5131	5036	4735	4228	3793	3458	3077	2854	2827

ANMERKUNG: O.Z.= OHNE ABSCHLUSSZEUGNIS, M.Z.= MIT ABSCHLUSSZEUGNIS

L E V E R K U S E N , S T A D T

KLASSE 9 U.F.R. O.Z.	190	200	194	191	186	184	168	148	131	118	102	96	93
KLASSE 9 M.Z.	758	802	774	763	744	737	673	594	525	470	409	382	372
KLASSE 10 O.Z.	6	7	7	7	7	7	7	6	5	5	4	4	4
KLASSE 10 M.Z.	202	220	234	225	221	217	215	196	173	153	138	120	112
ZUSAMMEN	1156	1229	1209	1186	1158	1145	1063	944	834	746	653	602	581

ANMERKUNG: O.Z.= OHNE ABSCHLUSSZEUGNIS, M.Z.= MIT ABSCHLUSSZEUGNIS

K R E I S A A C H E N

KLASSE 9 U.F.R. O.Z.	437	439	409	411	385	388	368	332	300	274	246	228	224
KLASSE 9 M.Z.	1749	1754	1636	1644	1538	1552	1471	1326	1198	1098	985	910	896
KLASSE 10 O.Z.	8	10	10	9	9	8	9	8	7	7	6	5	5
KLASSE 10 M.Z.	246	303	305	284	286	267	271	256	231	210	192	172	160
ZUSAMMEN	2440	2506	2360	2348	2218	2215	2119	1922	1736	1589	1429	1315	1285

ANMERKUNG: O.Z.= OHNE ABSCHLUSSZEUGNIS, M.Z.= MIT ABSCHLUSSZEUGNIS

K R E I S D U E R E N

KLASSE 9 U.F.R. O.Z.	393	390	383	385	357	353	336	306	283	264	237	222	211
KLASSE 9 M.Z.	1571	1562	1530	1539	1426	1412	1343	1223	1133	1058	949	888	845
KLASSE 10 O.Z.	8	10	10	9	9	9	9	8	8	7	7	6	5
KLASSE 10 M.Z.	262	305	303	297	300	277	275	262	238	221	206	185	173
ZUSAMMEN	2234	2267	2226	2230	2092	2051	1963	1799	1662	1550	1399	1301	1234

ANMERKUNG: O.Z.= OHNE ABSCHLUSSZEUGNIS, M.Z.= MIT ABSCHLUSSZEUGNIS

E R F T K R E I S

KLASSE 9 U.F.R. O.Z.	562	597	582	585	532	541	514	468	432	404	365	344	339.
KLASSE 9 M.Z.	2247	2387	2328	2342	2126	2164	2056	1870	1729	1617	1461	1378	1357
KLASSE 10 O.Z.	16	18	20	19	19	17	18	17	15	14	13	12	11
KLASSE 10 M.Z.	498	583	619	603	608	552	562	534	486	450	422	381	359
ZUSAMMEN	3323	3585	3549	3549	3285	3274	3150	2889	2662	2485	2261	2115	2066

ANMERKUNG: O.Z.= OHNE ABSCHLUSSZEUGNIS, M.Z.= MIT ABSCHLUSSZEUGNIS

K R E I S E U S K I R C H E N

KLASSE 9 U.F.R. O.Z.	288	307	280	266	280	275	259	240	223	204	180	168	164
KLASSE 9 M.Z.	1153	1226	1118	1065	1122	1101	1038	961	890	817	718	670	658
KLASSE 10 O.Z.	7	8	9	8	8	8	8	8	7	7	6	5	5
KLASSE 10 M.Z.	235	268	285	259	248	261	256	241	224	209	192	168	158
ZUSAMMEN	1683	1809	1692	1598	1658	1645	1561	1450	1344	1237	1096	1011	985

ANMERKUNG: O.Z.= OHNE ABSCHLUSSZEUGNIS, M.Z.= MIT ABSCHLUSSZEUGNIS

SCHULFORM: HAUPTSCHULE

TABELLE - 1 - VORAUSSICHTLICHE ANZAHL DER SCHULABGAENGER NACH DEM SCHULJAHRGANG
SCHULEN INSGESAMT

Jahr (Sommer)	1978	1979	1980	1981	1982	1983	1984	1985	1986	1987	1988	1989	1990
Schuljahrgang													

K R E I S H E I N S B E R G

KLASSE 9 U.FR. O.Z.	339	370	350	316	290	284	271	247	233	216	188	174	167
KLASSE 9 M.Z.	1354	1482	1402	1263	1161	1136	1083	989	931	864	752	694	666
KLASSE 10 O.Z.	8	9	10	10	9	8	8	7	7	6	6	5	5
KLASSE 10 M.Z.	262	294	321	304	275	253	247	235	215	203	188	164	152
ZUSAMMEN	1963	2155	2083	1893	1735	1681	1609	1478	1386	1289	1134	1037	990

ANMERKUNG: O.Z.= OHNE ABSCHLUSSZEUGNIS, M.Z.= MIT ABSCHLUSSZEUGNIS

O B E R B E R G I S C H E R K R E I S

KLASSE 9 U.FR. O.Z.	397	424	377	392	354	356	342	309	282	258	228	211	208
KLASSE 9 M.Z.	1589	1694	1507	1569	1415	1422	1366	1237	1127	1032	913	846	833
KLASSE 10 O.Z.	11	13	14	12	13	11	12	11	10	9	8	7	7
KLASSE 10 M.Z.	337	407	433	385	401	362	365	351	317	290	265	235	218
ZUSAMMEN	2334	2538	2331	2358	2183	2151	2085	1908	1736	1589	1414	1299	1266

ANMERKUNG: O.Z.= OHNE ABSCHLUSSZEUGNIS, M.Z.= MIT ABSCHLUSSZEUGNIS

R H E I N I S C H B E R G . K R E I S

KLASSE 9 U.FR. O.Z.	325	327	323	310	310	314	301	272	245	227	209	197	191
KLASSE 9 M.Z.	1302	1307	1290	1240	1241	1258	1203	1088	978	907	835	788	765
KLASSE 10 O.Z.	13	14	14	14	13	13	14	13	12	11	10	9	8
KLASSE 10 M.Z.	397	443	444	438	421	422	427	409	371	333	309	286	269
ZUSAMMEN	2037	2091	2071	2002	1985	2007	1945	1782	1606	1478	1363	1280	1233

ANMERKUNG: O.Z.= OHNE ABSCHLUSSZEUGNIS, M.Z.= MIT ABSCHLUSSZEUGNIS

R H E I N - S I E G - K R E I S

KLASSE 9 U.FR. O.Z.	656	699	666	625	600	611	584	526	477	452	416	391	380
KLASSE 9 M.Z.	2624	2794	2665	2501	2400	2443	2338	2103	1909	1809	1665	1565	1521
KLASSE 10 O.Z.	21	24	26	25	23	22	23	22	20	18	17	16	15
KLASSE 10 M.Z.	654	774	824	785	737	708	721	691	622	566	536	493	465
ZUSAMMEN	3955	4291	4181	3936	3760	3784	3666	3342	3028	2845	2634	2465	2381

ANMERKUNG: O.Z.= OHNE ABSCHLUSSZEUGNIS, M.Z.= MIT ABSCHLUSSZEUGNIS

R E G I E R U N G S B E Z I R K K O E L N

KLASSE 9 U.FR. O.Z.	5073	5286	4970	4783	4580	4573	4317	3885	3549	3280	2934	2747	2694
KLASSE 9 M.Z.	20292	21141	19872	19136	18319	18296	17265	15540	14187	13126	11744	10985	10781
KLASSE 10 O.Z.	143	166	174	164	157	149	153	142	128	118	108	97	91
KLASSE 10 M.Z.	4531	5280	5504	5170	4972	4775	4773	4504	4054	3706	3430	3072	2880
ZUSAMMEN	30039	31873	30520	29253	28028	27793	26508	24071	21918	20230	18216	16901	16446

ANMERKUNG: O.Z.= OHNE ABSCHLUSSZEUGNIS, M.Z.= MIT ABSCHLUSSZEUGNIS

B O T T R O P , S T A D T

KLASSE 9 U.FR. O.Z.	195	190	185	169	168	165	161	149	135	125	109	99	97
KLASSE 9 M.Z.	781	760	740	678	672	661	644	596	539	499	435	398	386
KLASSE 10 O.Z.	4	5	5	5	4	4	4	4	4	3	3	3	2
KLASSE 10 M.Z.	117	150	146	142	131	130	127	123	116	104	96	85	77
ZUSAMMEN	1097	1105	1076	994	975	960	936	872	794	731	643	585	562

ANMERKUNG: O.Z.= OHNE ABSCHLUSSZEUGNIS, M.Z.= MIT ABSCHLUSSZEUGNIS

SCHULFORM: HAUPTSCHULE

TABELLE - 1 - VORAUSSICHTLICHE ANZAHL DER SCHULABGAENGER NACH DEM SCHULJAHRGANG
SCHULEN INSGESAMT

Jahr (Sommer)	1978	1979	1980	1981	1982	1983	1984	1985	1986	1987	1988	1989	1990
Schuljahrgang													

G E L S E N K I R C H E N , S T A D T

KLASSE 9 U.F.R. O.Z.	437	421	390	384	347	346	322	292	264	241	209	189	181
KLASSE 9 M.Z.	1746	1683	1561	1538	1386	1382	1289	1168	1056	964	838	757	726
KLASSE 10 O.Z.	11	13	13	12	12	10	10	10	9	8	7	6	6
KLASSE 10 M.Z.	351	418	403	372	369	332	332	309	280	254	232	201	181
ZUSAMMEN	2545	2535	2367	2306	2114	2070	1953	1779	1609	1467	1286	1153	1094

ANMERKUNG: O.Z. = OHNE ABSCHLUSSZEUGNIS, M.Z. = MIT ABSCHLUSSZEUGNIS

M U E N S T E R , S T A D T

KLASSE 9 U.F.R. O.Z.	283	264	260	233	239	238	220	194	177	161	140	133	137
KLASSE 9 M.Z.	1132	1056	1038	933	957	953	879	778	706	642	562	531	549
KLASSE 10 O.Z.	9	12	11	11	10	10	10	9	8	7	7	6	6
KLASSE 10 M.Z.	288	369	344	338	304	312	311	286	255	231	211	184	175
ZUSAMMEN	1712	1701	1653	1515	1510	1513	1420	1267	1146	1041	920	854	867

ANMERKUNG: O.Z. = OHNE ABSCHLUSSZEUGNIS, M.Z. = MIT ABSCHLUSSZEUGNIS

K R E I S B O R K E N

KLASSE 9 U.F.R. O.Z.	758	799	763	721	664	651	614	556	508	476	428	402	399
KLASSE 9 M.Z.	3030	3195	3051	2883	2658	2606	2456	2222	2030	1903	1711	1610	1597
KLASSE 10 O.Z.	20	24	25	24	23	21	21	19	18	16	15	14	13
KLASSE 10 M.Z.	621	758	799	762	722	665	652	616	559	510	478	430	405
ZUSAMMEN	4429	4776	4638	4390	4067	3943	3743	3413	3115	2905	2632	2456	2414

ANMERKUNG: O.Z. = OHNE ABSCHLUSSZEUGNIS, M.Z. = MIT ABSCHLUSSZEUGNIS

K R E I S C O E S F E L D

KLASSE 9 U.F.R. O.Z.	359	348	316	328	287	286	274	251	227	210	193	182	180
KLASSE 9 M.Z.	1436	1390	1266	1313	1147	1144	1094	1003	907	841	770	726	718
KLASSE 10 O.Z.	10	11	11	10	11	9	9	9	8	7	7	6	6
KLASSE 10 M.Z.	303	364	352	320	333	291	291	277	256	231	214	197	185
ZUSAMMEN	2108	2113	1945	1971	1778	1730	1668	1540	1398	1289	1184	1111	1089

ANMERKUNG: O.Z. = OHNE ABSCHLUSSZEUGNIS, M.Z. = MIT ABSCHLUSSZEUGNIS

K R E I S R E C K L I N G H A U S E N

KLASSE 9 U.F.R. O.Z.	1014	1008	971	872	844	843	803	738	670	616	538	484	471
KLASSE 9 M.Z.	4055	4032	3884	3488	3378	3370	3214	2951	2678	2463	2150	1938	1885
KLASSE 10 O.Z.	22	25	25	24	21	21	21	20	18	16	15	13	12
KLASSE 10 M.Z.	690	783	778	749	674	653	651	622	572	520	478	417	375
ZUSAMMEN	5781	5848	5658	5133	4917	4887	4689	4331	3938	3615	3181	2852	2743

ANMERKUNG: O.Z. = OHNE ABSCHLUSSZEUGNIS, M.Z. = MIT ABSCHLUSSZEUGNIS

K R E I S S T E I N F U R T

KLASSE 9 U.F.R. O.Z.	769	763	752	738	702	698	658	604	553	509	455	420	403
KLASSE 9 M.Z.	3077	3054	3010	2952	2808	2794	2631	2414	2212	2038	1818	1679	1614
KLASSE 10 O.Z.	17	21	21	21	20	19	19	18	17	15	14	13	12
KLASSE 10 M.Z.	550	670	665	654	642	612	609	574	527	484	446	398	367
ZUSAMMEN	4413	4508	4448	4365	4172	4123	3917	3610	3309	3046	2733	2510	2396

ANMERKUNG: O.Z. = OHNE ABSCHLUSSZEUGNIS, M.Z. = MIT ABSCHLUSSZEUGNIS

SCHULFORM: HAUPTSCHULE

TABELLE - 1 - VORAUSSICHTLICHE ANZAHL DER SCHULABGÄNGER NACH DEM SCHULJAHRGANG
SCHULEN INSGESAMT

JAHR (SOMMER)	1978	1979	1980	1981	1982	1983	1984	1985	1986	1987	1988	1989	1990
SCHULJAHRGANG													

K R E I S W A R E N D O R F

KLASSE 9 U.FR. O.Z.	453	478	435	431	411	415	401	370	334	306	276	258	249
KLASSE 9 M.Z.	1813	1913	1739	1724	1643	1660	1606	1480	1337	1226	1105	1034	995
KLASSE 10 O.Z.	10	13	13	12	12	11	11	11	10	9	9	8	7
KLASSE 10 M.Z.	331	397	419	380	377	360	363	352	325	294	270	243	228
ZUSAMMEN	2607	2801	2606	2547	2443	2446	2381	2213	2006	1835	1660	1543	1479

ANMERKUNG: O.Z. = OHNE ABSCHLUSSZEUGNIS, M.Z. = MIT ABSCHLUSSZEUGNIS

R E G I E R U N G S B E Z I R K M U E N S T E R

KLASSE 9 U.FR. O.Z.	4268	4271	4072	3876	3662	3642	3453	3154	2868	2644	2348	2167	2117
KLASSE 9 M.Z.	17070	17083	16289	15509	14649	14570	13813	12612	11465	10576	9389	8673	8470
KLASSE 10 O.Z.	103	124	124	119	113	105	105	100	92	81	77	69	64
KLASSE 10 M.Z.	3251	3909	3906	3717	3552	3355	3336	3159	2890	2628	2425	2155	1993
ZUSAMMEN	24692	25387	24391	23221	21976	21672	20707	19025	17315	15929	14239	13064	12644

ANMERKUNG: O.Z. = OHNE ABSCHLUSSZEUGNIS, M.Z. = MIT ABSCHLUSSZEUGNIS

B I E L F E L D , S T A D T

KLASSE 9 U.FR. O.Z.	387	373	395	399	361	360	337	302	278	253	220	202	191
KLASSE 9 M.Z.	1546	1490	1581	1598	1444	1438	1349	1210	1114	1013	879	807	766
KLASSE 10 O.Z.	13	16	15	16	16	15	15	14	12	12	10	9	8
KLASSE 10 M.Z.	416	503	484	514	520	470	469	440	394	365	332	288	264
ZUSAMMEN	2362	2382	2475	2527	2341	2283	2170	1966	1798	1643	1441	1306	1229

ANMERKUNG: O.Z. = OHNE ABSCHLUSSZEUGNIS, M.Z. = MIT ABSCHLUSSZEUGNIS

K R E I S G U E T E R S L O H

KLASSE 9 U.FR. O.Z.	527	522	524	502	468	472	450	410	379	353	320	302	291
KLASSE 9 M.Z.	2109	2090	2097	2008	1870	1889	1801	1640	1518	1412	1281	1206	1165
KLASSE 10 O.Z.	10	13	13	13	12	11	11	11	10	9	9	8	7
KLASSE 10 M.Z.	319	404	400	401	385	359	362	345	315	292	272	247	232
ZUSAMMEN	2965	3029	3034	2924	2735	2731	2624	2406	2222	2066	1882	1763	1695

ANMERKUNG: O.Z. = OHNE ABSCHLUSSZEUGNIS, M.Z. = MIT ABSCHLUSSZEUGNIS

K R E I S H E R F O R D

KLASSE 9 U.FR. O.Z.	351	373	355	339	331	332	311	281	260	241	203	190	188
KLASSE 9 M.Z.	1403	1491	1422	1355	1324	1326	1246	1124	1042	962	834	761	750
KLASSE 10 O.Z.	9	11	11	11	10	10	10	10	9	8	7	6	6
KLASSE 10 M.Z.	292	341	361	345	329	321	323	302	274	255	235	203	186
ZUSAMMEN	2055	2216	2149	2050	1994	1989	1890	1717	1585	1466	1284	1160	1130

ANMERKUNG: O.Z. = OHNE ABSCHLUSSZEUGNIS, M.Z. = MIT ABSCHLUSSZEUGNIS

K R E I S H O E X T E R

KLASSE 9 U.FR. O.Z.	235	252	226	231	207	205	194	177	166	150	131	126	125
KLASSE 9 M.Z.	938	1010	904	924	827	822	777	706	663	601	524	504	500
KLASSE 10 O.Z.	5	5	6	5	5	5	5	5	4	4	4	3	3
KLASSE 10 M.Z.	150	173	185	166	170	152	151	143	130	122	111	96	93
ZUSAMMEN	1328	1440	1321	1326	1209	1184	1127	1031	963	877	770	729	721

ANMERKUNG: O.Z. = OHNE ABSCHLUSSZEUGNIS, M.Z. = MIT ABSCHLUSSZEUGNIS

SCHULFORM: HAUPTSCHULE

TABELLE - 1 - VORAUSSICHTLICHE ANZAHL DER SCHULABGAENGER NACH DEM SCHULJAHRGANG
SCHULEN INSGESAMT

JAH R (SOMMER)	1978	1979	1980	1981	1982	1983	1984	1985	1986	1987	1988	1989	1990
SCHULJAHRGANG													

K R E I S L I P P E

KLASSE 9 U.FR. O.Z.	495	509	488	460	427	425	411	374	341	317	279	251	239
KLASSE 9 M.Z.	1979	2038	1954	1842	1707	1702	1645	1496	1362	1270	1114	1005	955
KLASSE 10 O.Z.	12	15	16	15	14	13	13	13	12	11	10	9	8
KLASSE 10 M.Z.	387	490	504	483	457	423	422	408	372	339	316	278	250
ZUSAMMEN	2873	3052	2962	2800	2605	2563	2491	2291	2087	1937	1719	1543	1452

ANMERKUNG: O.Z.= OHNE ABSCHLUSSZEUGNIS, M.Z.= MIT ABSCHLUSSZEUGNIS

K R E I S M I N D E N - L U E B B E C K E

KLASSE 9 U.FR. O.Z.	488	498	468	454	439	443	417	381	365	339	290	266	248
KLASSE 9 M.Z.	1953	1992	1870	1814	1755	1770	1667	1522	1461	1357	1162	1066	992
KLASSE 10 O.Z.	8	9	9	8	8	8	8	7	7	7	6	5	5
KLASSE 10 M.Z.	238	275	281	265	256	249	250	237	216	207	193	164	152
ZUSAMMEN	2687	2774	2628	2541	2458	2470	2342	2147	2049	1910	1651	1501	1397

ANMERKUNG: O.Z.= OHNE ABSCHLUSSZEUGNIS, M.Z.= MIT ABSCHLUSSZEUGNIS

K R E I S P A D E R B O R N

KLASSE 9 U.FR. O.Z.	401	429	397	394	402	400	384	362	336	316	286	266	263
KLASSE 9 M.Z.	1602	1714	1588	1578	1606	1601	1538	1450	1346	1265	1146	1062	1052
KLASSE 10 O.Z.	5	5	5	5	5	5	5	5	5	4	4	4	3
KLASSE 10 M.Z.	142	160	171	158	157	161	160	153	144	135	126	115	105
ZUSAMMEN	2150	2308	2161	2135	2170	2167	2087	1970	1831	1720	1562	1447	1423

ANMERKUNG: O.Z.= OHNE ABSCHLUSSZEUGNIS, M.Z.= MIT ABSCHLUSSZEUGNIS

R E G I E R U N G S B E Z I R K D E T M O L D

KLASSE 9 U.FR. O.Z.	2884	2956	2853	2779	2635	2637	2504	2287	2125	1969	1734	1603	1545
KLASSE 9 M.Z.	11530	11825	11416	11119	10533	10548	10023	9148	8506	7880	6940	6411	6180
KLASSE 10 O.Z.	62	74	75	73	70	67	67	65	59	55	50	44	40
KLASSE 10 M.Z.	1944	2346	2386	2332	2274	2135	2137	2028	1845	1715	1585	1391	1282
ZUSAMMEN	16420	17201	16730	16303	15512	15387	14731	13528	12535	11619	10309	9449	9047

ANMERKUNG: O.Z.= OHNE ABSCHLUSSZEUGNIS, M.Z.= MIT ABSCHLUSSZEUGNIS

B O C H U M , S T A D T

KLASSE 9 U.FR. O.Z.	502	484	461	452	426	423	408	369	331	298	260	238	234
KLASSE 9 M.Z.	2006	1934	1845	1810	1705	1694	1632	1476	1322	1191	1039	951	935
KLASSE 10 O.Z.	12	15	15	14	14	13	13	12	11	10	9	8	7
KLASSE 10 M.Z.	389	481	463	442	433	408	406	392	355	317	287	251	229
ZUSAMMEN	2909	2914	2784	2718	2578	2538	2459	2249	2019	1816	1595	1448	1405

ANMERKUNG: O.Z.= OHNE ABSCHLUSSZEUGNIS, M.Z.= MIT ABSCHLUSSZEUGNIS

D O R T M U N D , S T A D T

KLASSE 9 U.FR. O.Z.	830	848	830	742	713	708	677	588	525	484	417	376	360
KLASSE 9 M.Z.	3320	3394	3322	2970	2850	2830	2706	2350	2099	1938	1668	1504	1440
KLASSE 10 O.Z.	33	39	40	39	35	34	34	32	28	25	23	20	18
KLASSE 10 M.Z.	1051	1244	1272	1244	1114	1070	1062	1016	884	790	731	629	567
ZUSAMMEN	5234	5525	5464	4995	4712	4642	4479	3986	3536	3237	2839	2529	2385

ANMERKUNG: O.Z.= OHNE ABSCHLUSSZEUGNIS, M.Z.= MIT ABSCHLUSSZEUGNIS

SCHULFORM: HAUPTSCHULE

TABELLE - 1 - VORAUSSICHTLICHE ANZAHL DER SCHULABGÄNGER NACH DEM SCHULJAHRGANG
SCHULEN INSGESAMT

JAH R (SOMMER)	1978	1979	1980	1981	1982	1983	1984	1985	1986	1987	1988	1989	1990
SCHULJAHRGANG													

H A G E N , S T A D T

KLASSE 9 U.FR. O.Z.	332	342	303	304	301	306	290	262	233	210	185	167	161
KLASSE 9 M.Z.	1327	1368	1213	1216	1205	1223	1160	1047	933	839	738	670	643
KLASSE 10 O.Z.	8	11	11	10	10	10	10	10	9	8	7	6	6
KLASSE 10 M.Z.	269	353	364	322	324	321	326	309	280	249	224	198	180
ZUSAMMEN	1936	2074	1891	1852	1840	1860	1786	1628	1455	1306	1154	1041	990

ANMERKUNG: O.Z. = OHNE ABSCHLUSSZEUGNIS, M.Z. = MIT ABSCHLUSSZEUGNIS

H A M M , S T A D T

KLASSE 9 U.FR. O.Z.	280	275	271	252	246	247	237	213	197	183	161	150	147
KLASSE 9 M.Z.	1120	1101	1084	1008	983	990	948	852	788	733	644	602	590
KLASSE 10 O.Z.	7	8	8	8	7	7	7	7	6	6	5	5	4
KLASSE 10 M.Z.	212	248	244	240	224	218	219	211	189	176	163	143	134
ZUSAMMEN	1619	1632	1607	1508	1460	1462	1411	1283	1180	1098	973	900	875

ANMERKUNG: O.Z. = OHNE ABSCHLUSSZEUGNIS, M.Z. = MIT ABSCHLUSSZEUGNIS

H E R N E , S T A D T

KLASSE 9 U.FR. O.Z.	274	283	266	263	235	236	230	214	194	174	150	135	125
KLASSE 9 M.Z.	1097	1133	1066	1053	942	944	922	856	777	695	599	541	498
KLASSE 10 O.Z.	7	8	8	8	8	7	7	7	6	6	5	4	4
KLASSE 10 M.Z.	216	250	257	242	239	214	215	209	196	178	160	137	124
ZUSAMMEN	1594	1674	1597	1566	1424	1401	1374	1286	1173	1053	914	817	751

ANMERKUNG: O.Z. = OHNE ABSCHLUSSZEUGNIS, M.Z. = MIT ABSCHLUSSZEUGNIS

E N N E P E - R U H R - K R E I S

KLASSE 9 U.FR. O.Z.	536	532	498	469	439	440	417	373	341	315	275	250	237
KLASSE 9 M.Z.	2145	2127	1994	1877	1757	1762	1670	1494	1362	1260	1101	998	950
KLASSE 10 O.Z.	16	19	19	17	16	15	15	15	13	12	11	10	9
KLASSE 10 M.Z.	515	597	591	554	522	488	490	465	417	381	352	308	279
ZUSAMMEN	3212	3275	3102	2917	2734	2705	2592	2347	2133	1968	1739	1566	1475

ANMERKUNG: O.Z. = OHNE ABSCHLUSSZEUGNIS, M.Z. = MIT ABSCHLUSSZEUGNIS

H O C H S A U E R L A N D K R E I S

KLASSE 9 U.FR. O.Z.	476	497	479	439	443	441	420	389	360	329	299	278	266
KLASSE 9 M.Z.	1905	1986	1915	1757	1770	1765	1679	1558	1438	1317	1197	1113	1063
KLASSE 10 O.Z.	11	13	13	13	12	12	12	11	10	10	9	8	7
KLASSE 10 M.Z.	352	401	417	402	370	372	371	353	329	304	278	253	236
ZUSAMMEN	2744	2897	2824	2611	2595	2590	2482	2311	2137	1960	1783	1652	1572

ANMERKUNG: O.Z. = OHNE ABSCHLUSSZEUGNIS, M.Z. = MIT ABSCHLUSSZEUGNIS

M A E R K I S C H E R K R E I S

KLASSE 9 U.FR. O.Z.	632	638	646	609	573	569	541	485	438	397	352	326	319
KLASSE 9 M.Z.	2529	2551	2584	2435	2292	2274	2166	1941	1751	1587	1409	1303	1277
KLASSE 10 O.Z.	15	18	18	18	17	16	16	15	14	12	11	10	9
KLASSE 10 M.Z.	462	560	566	573	541	509	505	482	432	390	354	314	291
ZUSAMMEN	3638	3767	3814	3635	3423	3368	3228	2923	2635	2386	2126	1953	1896

ANMERKUNG: O.Z. = OHNE ABSCHLUSSZEUGNIS, M.Z. = MIT ABSCHLUSSZEUGNIS

SCHULFORM: HAUPTSCHULE

TABELLE - 1 - VORAUSSICHTLICHE ANZAHL DER SCHULABGAENGER NACH DEM SCHULJAHRGANG
SCHULEN INSGESAMT

JAH (SOMMER)	1978	1979	1980	1981	1982	1983	1984	1985	1986	1987	1988	1989	1990
SCHULJAHRGANG													

K R E I S O L P E

KLASSE 9 U.FR. O.Z.	253	281	252	252	226	223	213	194	181	167	149	140	140
KLASSE 9 M.Z.	1010	1125	1010	1007	903	894	850	778	722	669	595	562	560
KLASSE 10 O.Z.	8	9	10	9	9	8	8	7	7	6	6	5	5
KLASSE 10 M.Z.	238	272	303	272	272	243	241	230	211	196	180	161	152
ZUSAMMEN	1509	1687	1575	1540	1410	1368	1312	1209	1121	1038	930	868	857

ANMERKUNG: O.Z.= OHNE ABSCHLUSSZEUGNIS, M.Z.= MIT ABSCHLUSSZEUGNIS

K R E I S S I E G E N

KLASSE 9 U.FR. O.Z.	490	517	492	470	434	434	415	379	345	317	284	260	251
KLASSE 9 M.Z.	1961	2070	1966	1882	1736	1738	1658	1518	1380	1267	1136	1036	1004
KLASSE 10 O.Z.	15	18	19	18	17	16	16	15	14	13	11	10	9
KLASSE 10 M.Z.	490	560	592	561	539	497	497	476	435	397	364	327	298
ZUSAMMEN	2956	3165	3069	2931	2726	2685	2586	2388	2174	1994	1795	1635	1562

ANMERKUNG: O.Z.= OHNE ABSCHLUSSZEUGNIS, M.Z.= MIT ABSCHLUSSZEUGNIS

K R E I S S O E S T

KLASSE 9 U.FR. O.Z.	471	493	472	428	422	426	410	375	348	329	299	280	270
KLASSE 9 M.Z.	1882	1971	1890	1711	1687	1703	1639	1502	1394	1317	1197	1118	1080
KLASSE 10 O.Z.	10	12	12	12	11	10	11	10	9	9	8	7	7
KLASSE 10 M.Z.	305	366	383	368	333	329	332	319	293	273	257	235	218
ZUSAMMEN	2668	2842	2757	2519	2453	2468	2392	2206	2044	1928	1761	1640	1575

ANMERKUNG: O.Z.= OHNE ABSCHLUSSZEUGNIS, M.Z.= MIT ABSCHLUSSZEUGNIS

K R E I S U N N A

KLASSE 9 U.FR. O.Z.	533	553	526	542	495	494	479	445	405	374	336	315	300
KLASSE 9 M.Z.	2133	2211	2105	2168	1981	1978	1917	1778	1621	1494	1346	1259	1199
KLASSE 10 O.Z.	13	15	16	15	15	14	14	14	13	11	11	10	9
KLASSE 10 M.Z.	408	476	492	468	484	442	441	428	398	364	334	302	282
ZUSAMMEN	3087	3255	3139	3193	2975	2928	2851	2665	2437	2243	2027	1886	1790

ANMERKUNG: O.Z.= OHNE ABSCHLUSSZEUGNIS, M.Z.= MIT ABSCHLUSSZEUGNIS

R E G I E R U N G S B E Z I R K A R N S B E R G

KLASSE 9 U.FR. O.Z.	5609	5743	5496	5222	4953	4947	4737	4286	3898	3577	3167	2915	2810
KLASSE 9 M.Z.	22435	22971	21994	20894	19811	19795	18947	17150	15587	14307	12669	11659	11239
KLASSE 10 O.Z.	155	185	189	181	171	162	163	155	140	128	116	103	94
KLASSE 10 M.Z.	4907	5808	5944	5688	5395	5111	5105	4890	4419	4015	3684	3258	2990
ZUSAMMEN	33106	34707	33623	31985	30330	30015	28952	26481	24044	22027	19636	17935	17133

ANMERKUNG: O.Z.= OHNE ABSCHLUSSZEUGNIS, M.Z.= MIT ABSCHLUSSZEUGNIS

L A N D N O R D R H E I N - W E S T F A L E N

KLASSE 9 U.FR. O.Z.	25304	25930	24615	23633	22499	22406	21234	19178	17477	16087	14260	13204	12837
KLASSE 9 M.Z.	101200	103708	98465	94543	89988	89652	84939	76710	69897	64370	57041	52820	51360
KLASSE 10 O.Z.	640	763	778	743	708	673	678	640	577	526	482	429	395
KLASSE 10 M.Z.	20244	24038	24633	23383	22455	21371	21291	20169	18216	16600	15283	13547	12546
ZUSAMMEN	147388	154439	148491	142302	135650	134102	128142	116697	106167	97583	87066	80000	77138

ANMERKUNG: O.Z.= OHNE ABSCHLUSSZEUGNIS, M.Z.= MIT ABSCHLUSSZEUGNIS

SCHULFORM: REALSCHULE

TABELLE - 2 - VORAUSSICHTLICHE ANZAHL DER SCHULABGAENGER NACH DEM SCHULJAHRGANG
SCHULEN INSGESAMT

JAH R (SOMMER)	1978	1979	1980	1981	1982	1983	1984	1985	1986	1987	1988	1989	1990
SCHULJAHRGANG													

D U E S S E L D O R F , S T A D T

KLASSE 8 U. FRUEHER	39	42	42	40	39	37	34	29	26	23	21	19	19
KLASSE 9	46	51	50	47	46	44	41	35	31	28	25	23	23
KLASSE 10 O.Z.	32	35	38	38	36	35	33	31	26	23	21	19	17
KLASSE 10 M.Z.	1230	1352	1477	1457	1381	1349	1289	1190	1026	906	819	724	672
ZUSAMMEN	1347	1480	1607	1582	1502	1465	1397	1285	1109	980	886	785	731

ANMERKUNG: O.Z.= OHNE ABSCHLUSSZEUGNIS, M.Z.= MIT ABSCHLUSSZEUGNIS

D U I S B U R G , S T A D T

KLASSE 8 U. FRUEHER	33	33	34	30	32	31	30	27	24	22	19	18	17
KLASSE 9	39	39	40	36	39	38	36	32	29	27	23	21	20
KLASSE 10 O.Z.	26	30	30	31	27	29	29	27	25	22	20	18	16
KLASSE 10 M.Z.	999	1161	1163	1189	1057	1141	1110	1061	952	855	792	690	623
ZUSAMMEN	1097	1263	1267	1286	1155	1239	1205	1147	1030	926	854	747	676

ANMERKUNG: O.Z.= OHNE ABSCHLUSSZEUGNIS, M.Z.= MIT ABSCHLUSSZEUGNIS

E S S E N , S T A D T

KLASSE 8 U. FRUEHER	46	54	54	54	56	54	50	45	41	36	32	30	29
KLASSE 9	55	65	65	64	67	64	60	54	49	44	38	36	35
KLASSE 10 O.Z.	34	41	49	48	48	50	48	45	41	37	33	28	27
KLASSE 10 M.Z.	1302	1601	1891	1879	1875	1948	1873	1750	1574	1417	1273	1105	1038
ZUSAMMEN	1437	1761	2059	2045	2046	2116	2031	1894	1705	1534	1376	1199	1129

ANMERKUNG: O.Z.= OHNE ABSCHLUSSZEUGNIS, M.Z.= MIT ABSCHLUSSZEUGNIS

K R E F E L D , S T A D T

KLASSE 8 U. FRUEHER	18	21	20	20	20	20	19	16	15	13	12	11	11
KLASSE 9	21	25	24	24	24	23	22	20	18	16	14	13	13
KLASSE 10 O.Z.	15	16	19	18	18	19	18	17	15	14	12	11	10
KLASSE 10 M.Z.	593	630	740	715	713	728	699	664	590	526	478	417	393
ZUSAMMEN	647	692	803	777	775	790	758	717	638	569	516	452	427

ANMERKUNG: O.Z.= OHNE ABSCHLUSSZEUGNIS, M.Z.= MIT ABSCHLUSSZEUGNIS

M O E N C H E N G L A D B A C H , S T A D T

KLASSE 8 U. FRUEHER	16	15	16	16	15	15	14	13	11	10	9	9	8
KLASSE 9	19	18	19	19	19	18	17	15	14	12	11	10	10
KLASSE 10 O.Z.	13	15	14	15	15	15	14	13	12	11	10	9	8
KLASSE 10 M.Z.	504	586	554	595	586	568	544	517	462	415	381	340	319
ZUSAMMEN	552	634	603	645	635	616	589	558	499	448	411	368	345

ANMERKUNG: O.Z.= OHNE ABSCHLUSSZEUGNIS, M.Z.= MIT ABSCHLUSSZEUGNIS

M U E L H E I M A . D . R U H R , S T A D T

KLASSE 8 U. FRUEHER	13	12	12	13	13	12	12	10	9	8	7	6	6
KLASSE 9	16	15	14	16	15	15	14	13	11	10	8	8	7
KLASSE 10 O.Z.	10	12	11	11	12	12	11	11	10	8	7	6	6
KLASSE 10 M.Z.	396	463	441	422	461	452	438	410	370	325	283	251	231
ZUSAMMEN	435	502	478	462	501	491	475	444	400	351	305	271	250

ANMERKUNG: O.Z.= OHNE ABSCHLUSSZEUGNIS, M.Z.= MIT ABSCHLUSSZEUGNIS

SCHULFORM: REALSCHULE

TABELLE - 2 -

VORAUSSICHTLICHE ANZAHL DER SCHULABGÄNGER NACH DEM SCHULJAHRGANG

SCHULEN INSGESAMT

JAH (SOMMER)	1978	1979	1980	1981	1982	1983	1984	1985	1986	1987	1988	1989	1990
SCHULJAHRGANG													

OBERHAUSEN, STADT

KLASSE 8 U. FRUEHER	13	13	14	13	13	13	12	11	10	9	8	7	7
KLASSE 9	15	15	17	15	15	15	15	13	12	11	9	8	8
KLASSE 10 O.Z.	10	11	11	12	11	11	11	11	10	9	8	7	6
KLASSE 10 M.Z.	382	427	425	478	434	429	425	414	372	333	305	264	240
ZUSAMMEN	420	466	467	518	473	468	463	449	404	362	330	286	261

ANMERKUNG: O.Z.= OHNE ABSCHLUSSZEUGNIS, M.Z.= MIT ABSCHLUSSZEUGNIS

REMSCHIED, STADT

KLASSE 8 U. FRUEHER	7	7	9	9	9	9	8	8	7	7	6	5	5
KLASSE 9	9	9	11	11	11	10	10	9	8	8	7	7	6
KLASSE 10 O.Z.	7	7	7	9	9	9	8	8	7	7	6	6	5
KLASSE 10 M.Z.	269	265	276	335	351	331	320	308	284	263	244	223	201
ZUSAMMEN	292	288	303	364	380	359	346	333	306	285	263	241	217

ANMERKUNG: O.Z.= OHNE ABSCHLUSSZEUGNIS, M.Z.= MIT ABSCHLUSSZEUGNIS

SOLINGEN, STADT

KLASSE 8 U. FRUEHER	11	13	13	15	14	14	13	11	10	9	8	8	7
KLASSE 9	13	15	16	18	17	16	16	14	12	11	10	9	9
KLASSE 10 O.Z.	9	10	12	12	14	13	13	12	10	10	9	8	7
KLASSE 10 M.Z.	366	398	465	469	539	501	496	468	407	372	338	297	278
ZUSAMMEN	399	436	506	514	584	544	538	505	439	402	365	322	301

ANMERKUNG: O.Z.= OHNE ABSCHLUSSZEUGNIS, M.Z.= MIT ABSCHLUSSZEUGNIS

WUPPERTAL, STADT

KLASSE 8 U. FRUEHER	18	21	22	20	23	22	21	18	16	15	13	12	12
KLASSE 9	21	25	26	24	27	26	25	22	19	18	16	14	14
KLASSE 10 O.Z.	15	16	19	20	18	21	20	19	16	15	13	12	11
KLASSE 10 M.Z.	570	624	725	759	712	801	774	728	639	567	522	454	412
ZUSAMMEN	624	686	792	823	780	870	840	787	690	615	564	492	449

ANMERKUNG: O.Z.= OHNE ABSCHLUSSZEUGNIS, M.Z.= MIT ABSCHLUSSZEUGNIS

KREIS KLEVE

KLASSE 8 U. FRUEHER	15	16	16	17	20	20	18	16	15	15	13	12	12
KLASSE 9	18	20	20	20	24	24	22	20	19	17	15	14	14
KLASSE 10 O.Z.	12	14	15	15	16	19	19	17	16	15	14	12	11
KLASSE 10 M.Z.	467	540	598	598	626	738	721	677	602	566	533	467	433
ZUSAMMEN	512	590	649	650	686	801	780	730	652	613	575	505	470

ANMERKUNG: O.Z.= OHNE ABSCHLUSSZEUGNIS, M.Z.= MIT ABSCHLUSSZEUGNIS

KREIS METTMANN

KLASSE 8 U. FRUEHER	52	55	58	57	59	57	54	48	43	40	37	35	33
KLASSE 9	62	66	69	68	71	69	65	58	52	48	44	41	40
KLASSE 10 O.Z.	39	46	49	52	51	53	51	48	43	39	36	33	31
KLASSE 10 M.Z.	1532	1789	1900	2002	1967	2053	1991	1866	1666	1504	1398	1277	1197
ZUSAMMEN	1685	1956	2076	2179	2148	2232	2161	2020	1804	1631	1515	1386	1301

ANMERKUNG: O.Z.= OHNE ABSCHLUSSZEUGNIS, M.Z.= MIT ABSCHLUSSZEUGNIS

SCHULFORM: REALSCHULE

TABELLE - 2 - VORAUSSICHTLICHE ANZAHL DER SCHULABGAENGER NACH DEM SCHULJAHRGANG
SCHULEN INSGESAMT

JAH R (SOMMER)	1978	1979	1980	1981	1982	1983	1984	1985	1986	1987	1988	1989	1990
SCHULJAHRGANG													

K R E I S N E U S S

KLASSE 8 U. FRUEHER	31	36	38	38	37	35	33	30	28	26	23	21	21
KLASSE 9	37	44	46	45	44	43	40	36	33	31	27	25	25
KLASSE 10 O.Z.	26	29	34	35	35	34	33	31	28	25	24	21	19
KLASSE 10 M.Z.	1020	1108	1305	1363	1349	1314	1267	1188	1075	984	915	805	745
ZUSAMMEN	1114	1217	1423	1481	1465	1426	1373	1285	1164	1066	989	872	810

ANMERKUNG: O.Z.= OHNE ABSCHLUSSZEUGNIS, M.Z.= MIT ABSCHLUSSZEUGNIS

K R E I S V I E R S E N

KLASSE 8 U. FRUEHER	18	20	20	21	20	20	18	16	15	14	12	11	11
KLASSE 9	22	24	24	25	24	24	22	20	18	16	14	14	13
KLASSE 10 O.Z.	14	17	19	19	19	19	18	17	15	14	13	11	10
KLASSE 10 M.Z.	531	656	727	728	750	725	713	657	583	537	488	428	404
ZUSAMMEN	585	717	790	793	813	788	771	710	631	581	527	464	438

ANMERKUNG: O.Z.= OHNE ABSCHLUSSZEUGNIS, M.Z.= MIT ABSCHLUSSZEUGNIS

K R E I S W E S E L

KLASSE 8 U. FRUEHER	37	36	39	38	39	38	36	33	30	28	24	22	22
KLASSE 9	44	44	47	45	47	45	43	40	36	33	29	27	26
KLASSE 10 O.Z.	28	34	33	36	35	36	35	33	30	28	25	22	20
KLASSE 10 M.Z.	1105	1320	1300	1401	1347	1389	1340	1271	1177	1080	988	869	795
ZUSAMMEN	1214	1434	1419	1520	1468	1508	1454	1377	1273	1169	1066	940	863

ANMERKUNG: O.Z.= OHNE ABSCHLUSSZEUGNIS, M.Z.= MIT ABSCHLUSSZEUGNIS

R E G I E R U N G S B E Z I R K D U E S S E L D O R F

KLASSE 8 U. FRUEHER	367	394	407	401	409	397	372	331	300	275	244	226	220
KLASSE 9	437	475	488	477	490	474	448	401	361	330	290	270	263
KLASSE 10 O.Z.	290	333	360	371	364	375	361	340	304	277	251	223	204
KLASSE 10 M.Z.	11266	12920	13987	14390	14148	14467	14000	13169	11779	10650	9757	8611	7981
ZUSAMMEN	12360	14122	15242	15639	15411	15713	15181	14241	12744	11532	10542	9330	8668

ANMERKUNG: O.Z.= OHNE ABSCHLUSSZEUGNIS, M.Z.= MIT ABSCHLUSSZEUGNIS

A A C H E N , S T A D T

KLASSE 8 U. FRUEHER	18	19	19	19	19	18	17	15	14	13	12	11	11
KLASSE 9	22	23	23	23	22	22	21	19	17	16	14	13	13
KLASSE 10 O.Z.	13	17	17	17	17	17	16	15	14	13	12	10	10
KLASSE 10 M.Z.	520	645	674	669	665	651	640	598	537	488	452	405	389
ZUSAMMEN	573	704	733	728	723	708	694	647	582	530	490	439	423

ANMERKUNG: O.Z.= OHNE ABSCHLUSSZEUGNIS, M.Z.= MIT ABSCHLUSSZEUGNIS

B O N N , S T A D T

KLASSE 8 U. FRUEHER	21	24	21	23	23	22	20	17	16	15	13	12	12
KLASSE 9	25	28	26	28	28	26	24	21	20	18	16	14	14
KLASSE 10 O.Z.	17	19	21	19	21	21	20	18	16	15	14	12	11
KLASSE 10 M.Z.	652	734	831	756	820	818	779	703	613	574	528	458	416
ZUSAMMEN	715	805	899	826	892	887	843	759	665	622	571	496	453

ANMERKUNG: O.Z.= OHNE ABSCHLUSSZEUGNIS, M.Z.= MIT ABSCHLUSSZEUGNIS

SCHULFORM: REALSCHULE

TABELLE - 2 - VORAUSSICHTLICHE ANZAHL DER SCHULABGAENGER NACH DEM SCHULJAHRGANG
SCHULEN INSGESAMT

JAH (SOMMER)	1978	1979	1980	1981	1982	1983	1984	1985	1986	1987	1988	1989	1990
SCHULJAHRGANG													

K O E L N , S T A D T

KLASSE 8 U. FRUEHER	77	81	76	74	72	69	65	57	51	47	42	39	39
KLASSE 9	92	97	91	89	87	83	78	69	62	56	50	47	47
KLASSE 10 O.Z.	61	71	75	70	69	67	64	60	53	48	44	38	36
KLASSE 10 M.Z.	2376	2765	2912	2723	2668	2602	2500	2327	2056	1850	1692	1493	1400
ZUSAMMEN	2606	3014	3154	2956	2896	2821	2707	2513	2222	2001	1828	1617	1522

ANMERKUNG: O.Z. = OHNE ABSCHLUSSZEUGNIS, M.Z. = MIT ABSCHLUSSZEUGNIS

L E V E R K U S E N , S T A D T

KLASSE 8 U. FRUEHER	15	16	18	18	18	17	16	14	12	11	9	9	9
KLASSE 9	18	20	21	21	21	21	19	17	15	13	11	11	10
KLASSE 10 O.Z.	12	14	16	17	17	17	16	15	13	12	10	9	8
KLASSE 10 M.Z.	478	547	610	650	658	654	632	578	511	451	404	350	328
ZUSAMMEN	523	597	665	706	714	709	683	624	551	487	434	379	355

ANMERKUNG: O.Z. = OHNE ABSCHLUSSZEUGNIS, M.Z. = MIT ABSCHLUSSZEUGNIS

K R E I S A A C H E N

KLASSE 8 U. FRUEHER	26	27	29	27	31	30	29	26	23	21	19	18	17
KLASSE 9	31	32	35	32	37	36	34	31	28	26	23	21	21
KLASSE 10 O.Z.	21	24	26	27	26	29	29	27	25	22	20	18	17
KLASSE 10 M.Z.	797	944	996	1066	991	1130	1115	1057	954	861	789	707	652
ZUSAMMEN	875	1027	1086	1152	1085	1225	1207	1141	1030	930	851	764	707

ANMERKUNG: O.Z. = OHNE ABSCHLUSSZEUGNIS, M.Z. = MIT ABSCHLUSSZEUGNIS

K R E I S D U E R E N

KLASSE 8 U. FRUEHER	14	15	16	16	17	16	15	14	13	12	11	10	10
KLASSE 9	17	18	19	19	20	20	19	17	16	15	13	12	12
KLASSE 10 O.Z.	11	13	14	15	15	15	15	14	13	12	11	10	9
KLASSE 10 M.Z.	442	513	531	570	573	599	580	552	503	467	436	390	365
ZUSAMMEN	484	559	580	620	625	650	629	597	545	506	471	422	396

ANMERKUNG: O.Z. = OHNE ABSCHLUSSZEUGNIS, M.Z. = MIT ABSCHLUSSZEUGNIS

E R F T K R E I S

KLASSE 8 U. FRUEHER	37	41	41	43	46	46	44	40	37	34	31	29	29
KLASSE 9	45	49	49	52	56	55	53	48	44	41	37	35	35
KLASSE 10 O.Z.	29	35	38	38	40	43	43	41	37	34	32	29	27
KLASSE 10 M.Z.	1116	1359	1490	1491	1570	1681	1671	1591	1446	1338	1250	1128	1062
ZUSAMMEN	1227	1484	1618	1624	1712	1825	1811	1720	1564	1447	1350	1221	1153

ANMERKUNG: O.Z. = OHNE ABSCHLUSSZEUGNIS, M.Z. = MIT ABSCHLUSSZEUGNIS

K R E I S E U S K I R C H E N

KLASSE 8 U. FRUEHER	8	10	10	10	10	10	9	9	8	7	6	6	6
KLASSE 9	10	13	12	12	12	12	11	10	10	9	8	7	7
KLASSE 10 O.Z.	8	8	9	9	9	9	9	8	8	7	7	6	5
KLASSE 10 M.Z.	298	298	369	360	348	362	346	327	304	281	257	227	211
ZUSAMMEN	324	329	400	391	379	393	375	354	330	304	278	246	229

ANMERKUNG: O.Z. = OHNE ABSCHLUSSZEUGNIS, M.Z. = MIT ABSCHLUSSZEUGNIS

SCHULFORM: REALSCHULE

TABELLE - 2 - VORAUSSICHTLICHE ANZAHL DER SCHULABGAENGER NACH DEM SCHULJAHRGANG
SCHULEN INSGESAMT

JAH R (SOMMER)	1978	1979	1980	1981	1982	1983	1984	1985	1986	1987	1988	1989	1990
SCHULJAHRGANG													

K R E I S H E I N S B E R G

KLASSE 8 U. FRUEHER	22	25	27	28	25	24	23	21	20	19	16	15	14
KLASSE 9	27	30	32	34	31	29	28	25	24	22	19	18	17
KLASSE 10 O.Z.	18	21	24	25	27	24	23	22	20	19	17	15	14
KLASSE 10 M.Z.	711	817	922	977	1039	931	890	850	776	730	678	590	544
ZUSAMMEN	778	893	1005	1064	1122	1008	964	918	840	790	730	638	589

ANMERKUNG: O.Z.= OHNE ABSCHLUSSZEUGNIS, M.Z.= MIT ABSCHLUSSZEUGNIS

O B E R B E R G I S C H E R K R E I S

KLASSE 8 U. FRUEHER	25	29	29	31	29	29	28	25	23	21	18	17	17
KLASSE 9	30	34	35	38	35	35	33	30	27	25	22	21	20
KLASSE 10 O.Z.	20	24	27	28	30	28	27	26	24	22	20	18	16
KLASSE 10 M.Z.	794	917	1053	1083	1157	1082	1063	1021	924	843	771	681	631
ZUSAMMEN	869	1004	1144	1180	1251	1174	1151	1102	998	911	831	737	684

ANMERKUNG: O.Z.= OHNE ABSCHLUSSZEUGNIS, M.Z.= MIT ABSCHLUSSZEUGNIS

R H E I N I S C H B E R G . K R E I S

KLASSE 8 U. FRUEHER	27	30	28	28	30	30	28	26	23	21	20	19	18
KLASSE 9	33	36	34	34	36	36	34	31	28	26	24	22	22
KLASSE 10 O.Z.	23	26	29	27	27	29	28	27	25	22	21	19	18
KLASSE 10 M.Z.	896	1023	1128	1053	1043	1116	1106	1059	957	861	797	734	691
ZUSAMMEN	979	1115	1219	1142	1136	1211	1196	1143	1033	930	862	794	749

ANMERKUNG: O.Z.= OHNE ABSCHLUSSZEUGNIS, M.Z.= MIT ABSCHLUSSZEUGNIS

R H E I N - S I E G - K R E I S

KLASSE 8 U. FRUEHER	35	38	41	42	45	45	43	39	35	33	31	29	28
KLASSE 9	42	45	50	50	54	54	52	46	42	40	37	34	33
KLASSE 10 O.Z.	26	32	35	38	39	41	41	39	36	32	31	28	26
KLASSE 10 M.Z.	1006	1242	1341	1470	1498	1609	1601	1532	1378	1251	1185	1089	1022
ZUSAMMEN	1109	1357	1467	1600	1636	1749	1737	1656	1491	1356	1284	1180	1109

ANMERKUNG: O.Z.= OHNE ABSCHLUSSZEUGNIS, M.Z.= MIT ABSCHLUSSZEUGNIS

R E G I E R U N G S B E Z I R K K O E L N

KLASSE 8 U. FRUEHER	325	355	355	359	365	356	337	303	275	254	228	214	210
KLASSE 9	392	425	427	432	439	429	406	364	333	307	274	255	251
KLASSE 10 O.Z.	259	304	331	330	337	340	331	312	284	258	239	212	197
KLASSE 10 M.Z.	10086	11804	12857	12868	13030	13235	12923	12195	10959	9995	9239	8252	7711
ZUSAMMEN	11062	12888	13970	13989	14171	14360	13997	13174	11851	10814	9980	8933	8369

ANMERKUNG: O.Z.= OHNE ABSCHLUSSZEUGNIS, M.Z.= MIT ABSCHLUSSZEUGNIS

B O T T R O P , S T A D T

KLASSE 8 U. FRUEHER	6	7	6	7	7	6	6	6	5	5	4	4	4
KLASSE 9	7	8	8	9	8	8	8	7	6	6	5	5	5
KLASSE 10 O.Z.	4	5	6	6	7	6	6	6	5	5	4	4	4
KLASSE 10 M.Z.	168	208	237	225	255	240	231	225	209	187	174	151	139
ZUSAMMEN	185	228	257	247	277	260	251	244	225	203	187	164	152

ANMERKUNG: O.Z.= OHNE ABSCHLUSSZEUGNIS, M.Z.= MIT ABSCHLUSSZEUGNIS

SCHULFORM: REALSCHULE

TABELLE - 2 - VORAUSSICHTLICHE ANZAHL DER SCHULABGAENGER NACH DEM SCHULJAHRGANG
SCHULEN INSGESAMT

JAH R (SOMMER)	1978	1979	1980	1981	1982	1983	1984	1985	1986	1987	1988	1989	1990
SCHULJAHRGANG													

G E L S E N K I R C H E N , S T A D T

KLASSE 8 U. FRUEHER	24	24	25	26	25	24	23	20	19	17	15	13	13
KLASSE 9	29	28	31	31	30	29	27	25	22	20	18	16	15
KLASSE 10 O.Z.	21	23	22	24	25	24	23	21	19	18	16	14	13
KLASSE 10 M.Z.	821	897	870	937	957	913	890	831	754	681	622	539	487
ZUSAMMEN	895	972	948	1018	1037	990	963	897	814	736	671	582	528

ANMERKUNG: O.Z.= OHNE ABSCHLUSSZEUGNIS, M.Z.= MIT ABSCHLUSSZEUGNIS

M U E N S T E R , S T A D T

KLASSE 8 U. FRUEHER	25	27	25	28	26	26	24	21	19	17	15	14	15
KLASSE 9	30	32	30	33	32	31	29	25	23	21	18	17	18
KLASSE 10 O.Z.	18	23	25	23	26	24	24	22	19	18	16	14	13
KLASSE 10 M.Z.	681	885	954	888	1000	950	924	854	756	686	624	545	515
ZUSAMMEN	754	967	1034	972	1084	1031	1001	922	817	742	673	590	561

ANMERKUNG: O.Z.= OHNE ABSCHLUSSZEUGNIS, M.Z.= MIT ABSCHLUSSZEUGNIS

K R E I S B O R K E N

KLASSE 8 U. FRUEHER	27	30	33	33	35	33	31	28	26	24	22	20	20
KLASSE 9	33	36	40	40	41	40	37	34	31	29	26	24	24
KLASSE 10 O.Z.	24	27	29	32	32	34	32	30	27	25	24	21	20
KLASSE 10 M.Z.	945	1030	1131	1256	1247	1306	1249	1180	1067	975	915	821	770
ZUSAMMEN	1029	1123	1233	1361	1355	1413	1349	1272	1151	1053	987	886	834

ANMERKUNG: O.Z.= OHNE ABSCHLUSSZEUGNIS, M.Z.= MIT ABSCHLUSSZEUGNIS

K R E I S C O E S F E L D

KLASSE 8 U. FRUEHER	20	22	24	26	25	24	23	21	19	18	16	15	15
KLASSE 9	24	27	29	32	30	29	28	26	23	22	20	19	18
KLASSE 10 O.Z.	16	19	21	23	25	24	23	22	20	18	17	16	15
KLASSE 10 M.Z.	622	728	815	889	972	921	897	859	788	713	660	604	569
ZUSAMMEN	682	796	889	970	1052	998	971	928	850	771	713	654	617

ANMERKUNG: O.Z.= OHNE ABSCHLUSSZEUGNIS, M.Z.= MIT ABSCHLUSSZEUGNIS

K R E I S R E C K L I N G H A U S E N

KLASSE 8 U. FRUEHER	47	51	51	48	50	48	46	42	38	35	31	28	27
KLASSE 9	56	61	61	57	60	58	55	51	46	42	37	33	32
KLASSE 10 O.Z.	40	44	48	48	45	47	46	44	40	36	34	29	26
KLASSE 10 M.Z.	1557	1727	1874	1868	1760	1826	1779	1698	1559	1415	1301	1134	1020
ZUSAMMEN	1700	1883	2034	2021	1915	1979	1926	1835	1683	1528	1403	1224	1105

ANMERKUNG: O.Z.= OHNE ABSCHLUSSZEUGNIS, M.Z.= MIT ABSCHLUSSZEUGNIS

K R E I S S T E I N F U R T

KLASSE 8 U. FRUEHER	45	49	52	52	55	53	50	46	42	39	35	32	31
KLASSE 9	54	59	62	62	66	64	60	56	51	47	42	38	37
KLASSE 10 O.Z.	34	43	46	49	49	52	50	48	44	40	37	33	30
KLASSE 10 M.Z.	1331	1662	1790	1894	1892	2014	1957	1845	1695	1551	1430	1275	1175
ZUSAMMEN	1464	1813	1950	2057	2062	2183	2117	1995	1832	1677	1544	1378	1273

ANMERKUNG: O.Z.= OHNE ABSCHLUSSZEUGNIS, M.Z.= MIT ABSCHLUSSZEUGNIS

SCHULFORM: REALSCHULE

TABELLE - 2 - VORAUSSICHTLICHE ANZAHL DER SCHULABGAENGER NACH DEM SCHULJAHRGANG
SCHULEN INSGESAMT

JAH R (SOMMER)	1978	1979	1980	1981	1982	1983	1984	1985	1986	1987	1988	1989	1990
SCHULJAHRGANG													

K R E I S W A R E N D O R F

KLASSE 8 U. FRUEHER	23	25	26	27	28	28	27	25	22	20	18	17	17
KLASSE 9	27	30	32	33	34	33	32	30	27	25	22	21	20
KLASSE 10 O.Z.	18	21	23	24	25	26	26	25	23	21	19	17	16
KLASSE 10 M.Z.	685	817	902	951	975	1010	996	964	889	803	736	663	620
ZUSAMMEN	753	893	983	1035	1062	1097	1081	1044	961	869	795	718	673

ANMERKUNG: O.Z. = OHNE ABSCHLUSSZEUGNIS, M.Z. = MIT ABSCHLUSSZEUGNIS

R E G I E R U N G S B E Z I R K M U E N S T E R

KLASSE 8 U. FRUEHER	217	235	242	247	251	242	230	209	190	175	156	143	142
KLASSE 9	260	281	293	297	301	292	276	254	229	212	188	173	169
KLASSE 10 O.Z.	175	205	220	229	234	237	230	218	197	181	167	148	137
KLASSE 10 M.Z.	6810	7954	8573	8908	9058	9180	8923	8456	7717	7011	6462	5732	5295
ZUSAMMEN	7462	8675	9328	9681	9844	9951	9659	9137	8333	7579	6973	6196	5743

ANMERKUNG: O.Z. = OHNE ABSCHLUSSZEUGNIS, M.Z. = MIT ABSCHLUSSZEUGNIS

B I E L E F E L D , S T A D T

KLASSE 8 U. FRUEHER	28	27	27	27	26	25	23	21	19	18	15	14	13
KLASSE 9	34	32	33	32	31	30	28	25	23	21	18	17	16
KLASSE 10 O.Z.	21	26	25	25	25	23	23	21	19	18	16	14	13
KLASSE 10 M.Z.	802	1010	957	960	952	904	881	826	741	683	620	537	494
ZUSAMMEN	885	1095	1042	1044	1034	982	955	893	802	740	669	582	536

ANMERKUNG: O.Z. = OHNE ABSCHLUSSZEUGNIS, M.Z. = MIT ABSCHLUSSZEUGNIS

K R E I S G U E T E R S L O H

KLASSE 8 U. FRUEHER	32	35	37	38	43	43	41	37	34	32	29	27	26
KLASSE 9	39	42	44	46	52	51	49	45	41	38	35	33	32
KLASSE 10 O.Z.	27	30	33	34	35	40	40	38	35	32	30	27	25
KLASSE 10 M.Z.	1061	1164	1270	1322	1369	1562	1541	1471	1341	1240	1153	1045	983
ZUSAMMEN	1159	1271	1384	1440	1499	1696	1671	1591	1451	1342	1247	1132	1066

ANMERKUNG: O.Z. = OHNE ABSCHLUSSZEUGNIS, M.Z. = MIT ABSCHLUSSZEUGNIS

K R E I S H E R F O R D

KLASSE 8 U. FRUEHER	22	25	26	28	27	26	25	22	21	19	17	15	15
KLASSE 9	26	30	32	33	32	32	30	27	25	23	20	18	18
KLASSE 10 O.Z.	18	20	23	25	26	25	25	23	21	19	18	15	14
KLASSE 10 M.Z.	695	789	893	954	1000	974	954	896	809	750	692	599	547
ZUSAMMEN	761	864	974	1040	1085	1057	1034	968	876	811	747	647	594

ANMERKUNG: O.Z. = OHNE ABSCHLUSSZEUGNIS, M.Z. = MIT ABSCHLUSSZEUGNIS

K R E I S H O E X T E R

KLASSE 8 U. FRUEHER	17	20	20	20	20	20	19	17	16	14	12	12	12
KLASSE 9	21	24	24	24	24	23	22	20	19	17	15	14	14
KLASSE 10 O.Z.	15	16	18	19	19	19	18	17	16	15	13	12	11
KLASSE 10 M.Z.	598	620	710	723	731	728	706	668	608	570	517	450	433
ZUSAMMEN	651	680	772	786	794	790	765	722	659	616	557	488	470

ANMERKUNG: O.Z. = OHNE ABSCHLUSSZEUGNIS, M.Z. = MIT ABSCHLUSSZEUGNIS

SCHULFORM: REALSCHULE

TABELLE - 2 - VORAUSSICHTLICHE ANZAHL DER SCHULABGAENGER NACH DEM SCHULJAHRGANG
SCHULEN INSGESAMT

JAH R (SOMMER)	1978	1979	1980	1981	1982	1983	1984	1985	1986	1987	1988	1989	1990
SCHULJAHRGANG													

K R E I S L I P P E

KLASSE 8 U. FRUEHER	29	32	32	33	33	32	31	28	26	24	21	19	18
KLASSE 9	35	38	39	39	40	39	37	34	31	29	25	23	22
KLASSE 10 O.Z.	22	27	30	30	31	31	30	29	26	24	22	20	18
KLASSE 10 M.Z.	835	1062	1147	1174	1186	1195	1165	1127	1025	933	870	762	687
ZUSAMMEN	921	1159	1248	1276	1290	1297	1263	1218	1108	1010	938	824	745

ANMERKUNG: O.Z.= OHNE ABSCHLUSSZEUGNIS, M.Z.= MIT ABSCHLUSSZEUGNIS

K R E I S M I N D E N - L U E B B E C K E

KLASSE 8 U. FRUEHER	33	34	34	34	32	32	30	27	26	24	21	19	18
KLASSE 9	39	41	41	41	39	38	36	33	32	29	25	23	21
KLASSE 10 O.Z.	26	31	32	32	32	30	30	28	26	25	23	20	18
KLASSE 10 M.Z.	1027	1190	1246	1228	1239	1176	1158	1092	996	955	889	760	695
ZUSAMMEN	1125	1296	1353	1335	1342	1276	1254	1180	1080	1033	958	822	752

ANMERKUNG: O.Z.= OHNE ABSCHLUSSZEUGNIS, M.Z.= MIT ABSCHLUSSZEUGNIS

K R E I S P A D E R B O R N

KLASSE 8 U. FRUEHER	24	23	23	23	25	24	23	22	20	19	17	16	16
KLASSE 9	29	27	28	28	30	29	28	26	25	23	21	19	19
KLASSE 10 O.Z.	17	22	21	21	21	23	23	22	21	19	18	16	15
KLASSE 10 M.Z.	674	863	816	830	834	903	880	846	797	740	695	629	583
ZUSAMMEN	744	935	888	902	910	979	954	916	863	801	751	680	633

ANMERKUNG: O.Z.= OHNE ABSCHLUSSZEUGNIS, M.Z.= MIT ABSCHLUSSZEUGNIS

R E G I E R U N G S B E Z I R K D E T M O L D

KLASSE 8 U. FRUEHER	185	196	199	203	206	202	192	174	162	150	132	122	118
KLASSE 9	223	234	241	243	248	242	230	210	196	180	159	147	142
KLASSE 10 O.Z.	146	172	182	186	189	191	189	178	164	152	140	124	114
KLASSE 10 M.Z.	5692	6698	7039	7191	7311	7442	7285	6926	6317	5871	5436	4782	4422
ZUSAMMEN	6246	7300	7661	7823	7954	8077	7896	7482	6839	6353	5867	5175	4796

ANMERKUNG: O.Z.= OHNE ABSCHLUSSZEUGNIS, M.Z.= MIT ABSCHLUSSZEUGNIS

B O C H U M , S T A D T

KLASSE 8 U. FRUEHER	27	31	33	33	30	29	28	25	23	20	18	16	16
KLASSE 9	32	38	39	40	36	35	34	30	27	25	21	20	19
KLASSE 10 O.Z.	22	25	29	30	31	27	27	26	23	21	19	16	15
KLASSE 10 M.Z.	841	955	1118	1163	1190	1066	1034	997	902	809	728	634	581
ZUSAMMEN	922	1049	1219	1266	1287	1157	1123	1078	975	875	786	686	631

ANMERKUNG: O.Z.= OHNE ABSCHLUSSZEUGNIS, M.Z.= MIT ABSCHLUSSZEUGNIS

D O R T M U N D , S T A D T

KLASSE 8 U. FRUEHER	42	48	47	44	44	43	41	36	32	30	25	23	22
KLASSE 9	51	57	56	53	53	52	50	43	38	36	31	28	26
KLASSE 10 O.Z.	32	39	44	43	41	41	40	38	33	29	27	23	21
KLASSE 10 M.Z.	1244	1504	1709	1673	1583	1588	1541	1474	1280	1144	1056	907	817
ZUSAMMEN	1369	1648	1856	1813	1721	1724	1672	1591	1383	1239	1139	981	886

ANMERKUNG: O.Z.= OHNE ABSCHLUSSZEUGNIS, M.Z.= MIT ABSCHLUSSZEUGNIS

SCHULFORM: REALSCHULE

TABELLE - 2 - VORAUSSICHTLICHE ANZAHL DER SCHULABGAENGER NACH DEM SCHULJAHRGANG
SCHULEN INSGESAMT

JAH R (SOMMER)	1978	1979	1980	1981	1982	1983	1984	1985	1986	1987	1988	1989	1990
SCHULJAHRGANG													

H A G E N , S T A D T

KLASSE 8 U. FRUEHER	15	17	18	15	16	16	15	14	12	11	10	9	8
KLASSE 9	18	21	22	18	19	19	18	17	15	13	12	11	10
KLASSE 10 O.Z.	13	14	17	18	14	16	15	15	13	12	11	9	8
KLASSE 10 M.Z.	514	554	650	680	562	604	600	569	514	458	412	362	328
ZUSAMMEN	560	606	707	731	611	655	648	615	554	494	445	391	354

ANMERKUNG: O.Z.= OHNE ABSCHLUSSZEUGNIS, M.Z.= MIT ABSCHLUSSZEUGNIS

H A M M , S T A D T

KLASSE 8 U. FRUEHER	14	15	17	16	16	16	15	13	12	12	10	9	9
KLASSE 9	17	18	20	19	19	19	18	16	15	14	12	11	11
KLASSE 10 O.Z.	12	14	14	16	15	15	15	14	13	12	11	10	9
KLASSE 10 M.Z.	460	528	559	608	566	579	569	546	492	455	423	371	346
ZUSAMMEN	503	575	610	659	616	629	617	589	532	493	456	401	375

ANMERKUNG: O.Z.= OHNE ABSCHLUSSZEUGNIS, M.Z.= MIT ABSCHLUSSZEUGNIS

H E R N E , S T A D T

KLASSE 8 U. FRUEHER	11	11	12	12	12	11	11	10	9	8	7	7	6
KLASSE 9	13	13	15	15	14	14	13	12	11	10	9	8	7
KLASSE 10 O.Z.	8	10	10	12	12	11	11	11	10	9	8	7	6
KLASSE 10 M.Z.	324	404	406	451	449	430	422	412	382	347	311	267	242
ZUSAMMEN	356	438	443	490	487	466	457	445	412	374	335	289	261

ANMERKUNG: O.Z.= OHNE ABSCHLUSSZEUGNIS, M.Z.= MIT ABSCHLUSSZEUGNIS

E N N E P E - R U H R - K R E I S

KLASSE 8 U. FRUEHER	22	25	27	27	29	29	27	24	22	21	18	16	15
KLASSE 9	26	30	32	33	35	35	33	29	27	25	22	20	19
KLASSE 10 O.Z.	19	21	24	25	26	28	27	26	23	21	19	17	15
KLASSE 10 M.Z.	720	800	918	970	1001	1073	1052	997	892	814	753	656	596
ZUSAMMEN	787	876	1001	1055	1091	1165	1139	1076	964	881	812	709	645

ANMERKUNG: O.Z.= OHNE ABSCHLUSSZEUGNIS, M.Z.= MIT ABSCHLUSSZEUGNIS

H O C H S A U E R L A N D K R E I S

KLASSE 8 U. FRUEHER	34	38	36	39	37	36	35	32	30	27	25	23	22
KLASSE 9	41	46	43	47	45	44	42	39	36	33	30	28	26
KLASSE 10 O.Z.	28	33	37	34	38	36	35	33	31	29	26	24	22
KLASSE 10 M.Z.	1073	1268	1429	1337	1474	1401	1365	1299	1205	1112	1019	924	858
ZUSAMMEN	1176	1385	1545	1457	1594	1517	1477	1403	1302	1201	1100	999	928

ANMERKUNG: O.Z.= OHNE ABSCHLUSSZEUGNIS, M.Z.= MIT ABSCHLUSSZEUGNIS

M A E R K I S C H E R K R E I S

KLASSE 8 U. FRUEHER	37	40	42	42	40	39	37	33	30	27	24	22	22
KLASSE 9	44	48	50	50	48	47	45	40	36	33	29	27	26
KLASSE 10 O.Z.	32	34	37	39	39	38	37	35	31	28	26	23	21
KLASSE 10 M.Z.	1245	1334	1455	1515	1514	1472	1427	1360	1218	1098	996	884	816
ZUSAMMEN	1358	1456	1584	1646	1641	1596	1546	1468	1315	1186	1075	956	885

ANMERKUNG: O.Z.= OHNE ABSCHLUSSZEUGNIS, M.Z.= MIT ABSCHLUSSZEUGNIS

SCHULFORM: REALSCHULE

TABELLE - 2 - VORAUSSICHTLICHE ANZAHL DER SCHULABGAENGER NACH DEM SCHULJAHRGANG
SCHULEN INSGESAMT

JAH R (SOMMER)	1978	1979	1980	1981	1982	1983	1984	1985	1986	1987	1988	1989	1990
SCHULJAHRGANG													

K R E I S O L P E

KLASSE 8 U. FRUEHER	10	11	12	13	13	12	12	11	10	9	8	8	8
KLASSE 9	12	14	14	16	15	15	14	13	12	11	10	9	9
KLASSE 10 O.Z.	8	9	10	11	12	12	11	11	10	9	8	8	7
KLASSE 10 M.Z.	328	349	407	422	463	455	440	419	383	356	330	293	275
ZUSAMMEN	358	383	443	462	503	494	477	454	415	385	356	318	299

ANMERKUNG: O.Z.= OHNE ABSCHLUSSZEUGNIS, M.Z.= MIT ABSCHLUSSZEUGNIS

K R E I S S I E G E N

KLASSE 8 U. FRUEHER	29	32	32	31	33	32	30	28	25	23	21	19	18
KLASSE 9	35	39	39	38	39	38	37	34	30	28	25	23	22
KLASSE 10 O.Z.	24	27	30	30	29	30	30	28	26	24	22	19	18
KLASSE 10 M.Z.	921	1051	1177	1173	1134	1180	1154	1103	1009	918	843	754	689
ZUSAMMEN	1009	1149	1278	1272	1235	1280	1251	1193	1090	993	911	815	747

ANMERKUNG: O.Z.= OHNE ABSCHLUSSZEUGNIS, M.Z.= MIT ABSCHLUSSZEUGNIS

K R E I S S O E S T

KLASSE 8 U. FRUEHER	24	26	28	30	29	29	28	25	24	22	20	19	18
KLASSE 9	29	31	33	37	35	35	33	31	28	27	24	23	22
KLASSE 10 O.Z.	21	23	24	26	28	27	27	26	24	22	21	19	18
KLASSE 10 M.Z.	834	875	932	1007	1103	1059	1044	1005	922	855	808	733	684
ZUSAMMEN	908	955	1017	1100	1195	1150	1132	1087	998	926	873	794	742

ANMERKUNG: O.Z.= OHNE ABSCHLUSSZEUGNIS, M.Z.= MIT ABSCHLUSSZEUGNIS

K R E I S U N N A

KLASSE 8 U. FRUEHER	27	33	29	30	31	30	29	27	25	23	20	19	18
KLASSE 9	32	39	35	36	37	36	35	32	30	27	24	23	22
KLASSE 10 O.Z.	22	25	31	28	29	29	28	27	25	23	21	19	18
KLASSE 10 M.Z.	838	981	1192	1075	1112	1124	1097	1064	986	899	829	745	696
ZUSAMMEN	919	1078	1287	1169	1209	1219	1189	1150	1066	972	894	806	754

ANMERKUNG: O.Z.= OHNE ABSCHLUSSZEUGNIS, M.Z.= MIT ABSCHLUSSZEUGNIS

R E G I E R U N G S B E Z I R K A R N S B E R G

KLASSE 8 U. FRUEHER	292	327	333	332	330	322	308	278	254	233	206	190	182
KLASSE 9	350	394	398	402	395	389	372	336	305	282	249	231	219
KLASSE 10 O.Z.	241	274	307	312	314	310	303	290	262	239	219	194	178
KLASSE 10 M.Z.	9342	10603	11952	12074	12151	12031	11745	11245	10185	9265	8508	7530	6928
ZUSAMMEN	10225	11598	12990	13120	13190	13052	12728	12149	11006	10019	9182	8145	7507

ANMERKUNG: O.Z.= OHNE ABSCHLUSSZEUGNIS, M.Z.= MIT ABSCHLUSSZEUGNIS

L A N D N O R D R H E I N - W E S T F A L E N

KLASSE 8 U. FRUEHER	1386	1507	1536	1542	1561	1519	1439	1295	1181	1087	966	895	872
KLASSE 9	1662	1809	1847	1851	1873	1826	1732	1565	1424	1311	1160	1076	1044
KLASSE 10 O.Z.	1111	1288	1400	1428	1438	1453	1414	1338	1211	1107	1016	901	830
KLASSE 10 M.Z.	43196	49979	54408	55431	55698	56355	54876	51991	46957	42792	39402	34907	32337
ZUSAMMEN	47355	54583	59191	60252	60570	61153	59461	56189	50773	46297	42544	37779	35083

ANMERKUNG: O.Z.= OHNE ABSCHLUSSZEUGNIS, M.Z.= MIT ABSCHLUSSZEUGNIS

SCHULFORM: GYMNASIUM

TABELLE - 3 - VORAUSSICHTLICHE ANZAHL DER SCHULABGÄNGER NACH DEM SCHULJAHRGANG
SCHULEN INSGESAMT

JAH (SOMMER)	1978	1979	1980	1981	1982	1983	1984	1985	1986	1987	1988	1989	1990
SCHULJAHRGANG													

D U E S S E L D O R F , S T A D T

KLASSE 8 U. FRUEHER	38	39	37	36	36	34	31	27	24	22	19	18	18
KLASSE 9	38	39	37	36	36	34	31	27	24	22	19	18	18
KLASSE 10 O.Z.	110	121	124	116	115	114	107	99	85	75	68	60	56
KLASSE 10 M.Z.	180	198	203	190	187	187	174	161	139	123	111	99	92
KLASSE 11	67	86	94	97	91	89	89	83	77	66	59	53	47
KLASSE 12	52	51	65	72	74	69	68	68	63	59	51	45	41
KLASSE 13 O.Z.	78	66	65	83	91	94	88	86	86	81	75	64	57
KLASSE 13 M.Z.	1824	1534	1504	1936	2127	2184	2045	2011	2007	1874	1734	1497	1324
ZUSAMMEN	2387	2134	2129	2566	2757	2805	2633	2562	2505	2322	2136	1854	1653

ANMERKUNG: O.Z. = OHNE ABSCHLUSSZEUGNIS, M.Z. = MIT ABSCHLUSSZEUGNIS

D U I S B U R G , S T A D T

KLASSE 8 U. FRUEHER	33	30	29	29	28	27	26	23	21	19	17	15	15
KLASSE 9	33	30	29	29	28	27	26	23	21	19	17	15	15
KLASSE 10 O.Z.	83	103	93	91	88	88	83	80	72	65	60	52	47
KLASSE 10 M.Z.	135	168	151	149	144	143	136	130	117	105	98	85	77
KLASSE 11	57	66	82	73	72	70	70	66	63	57	51	48	42
KLASSE 12	39	41	48	59	53	52	51	50	48	46	41	37	34
KLASSE 13 O.Z.	61	50	52	61	75	68	67	65	64	61	58	53	47
KLASSE 13 M.Z.	1407	1163	1218	1413	1750	1574	1549	1500	1494	1419	1360	1223	1098
ZUSAMMEN	1848	1651	1702	1904	2238	2049	2008	1937	1900	1791	1702	1528	1375

ANMERKUNG: O.Z. = OHNE ABSCHLUSSZEUGNIS, M.Z. = MIT ABSCHLUSSZEUGNIS

E S S E N , S T A D T

KLASSE 8 U. FRUEHER	44	43	44	42	46	43	41	37	33	30	26	24	24
KLASSE 9	44	43	44	42	46	43	41	37	33	30	26	24	24
KLASSE 10 O.Z.	122	137	134	136	133	145	136	127	115	103	93	81	76
KLASSE 10 M.Z.	199	224	219	223	217	236	222	207	187	168	151	132	124
KLASSE 11	79	104	117	114	116	113	123	116	108	98	88	79	69
KLASSE 12	58	60	79	89	87	89	86	94	88	82	74	67	60
KLASSE 13 O.Z.	88	72	75	98	111	108	110	107	116	109	102	92	83
KLASSE 13 M.Z.	2042	1683	1743	2284	2570	2514	2557	2492	2708	2544	2380	2147	1935
ZUSAMMEN	2676	2366	2455	3028	3326	3291	3316	3217	3388	3164	2940	2646	2395

ANMERKUNG: O.Z. = OHNE ABSCHLUSSZEUGNIS, M.Z. = MIT ABSCHLUSSZEUGNIS

K R E F E L D , S T A D T

KLASSE 8 U. FRUEHER	15	15	16	16	15	14	13	12	11	10	8	8	8
KLASSE 9	15	15	16	16	15	14	13	12	11	10	8	8	8
KLASSE 10 O.Z.	46	49	48	51	50	47	44	42	38	34	31	27	25
KLASSE 10 M.Z.	75	80	78	83	81	77	72	69	61	55	50	44	41
KLASSE 11	28	36	38	38	40	39	37	35	33	30	26	24	21
KLASSE 12	22	22	28	30	29	31	31	29	27	26	23	21	19
KLASSE 13 O.Z.	30	27	27	35	37	36	39	38	36	34	32	29	25
KLASSE 13 M.Z.	705	619	619	807	858	839	897	879	834	781	744	663	591
ZUSAMMEN	936	863	870	1076	1125	1097	1146	1116	1051	980	922	824	738

ANMERKUNG: O.Z. = OHNE ABSCHLUSSZEUGNIS, M.Z. = MIT ABSCHLUSSZEUGNIS

SCHULFORM: GYMNASIUM

TABELLE - 3 - VORAUSSICHTLICHE ANZAHL DER SCHULABGÄNGER NACH DEM SCHULJAHRGANG
SCHULEN INSGESAMT

JAH R (SOMMER)	1978	1979	1980	1981	1982	1983	1984	1985	1986	1987	1988	1989	1990
SCHULJAHRGANG													

MOENCHENGLADBACH, STADT

KLASSE 8 U. FRUEHER	22	23	21	21	23	21	20	18	16	15	13	13	12
KLASSE 9	22	23	21	21	23	21	20	18	16	15	13	13	12
KLASSE 10 O.Z.	57	69	70	66	65	70	65	62	56	50	46	41	39
KLASSE 10 M.Z.	93	112	114	108	106	114	107	101	91	82	75	67	63
KLASSE 11	36	46	55	56	53	52	56	52	50	44	40	37	33
KLASSE 12	26	27	35	41	42	40	39	42	39	38	34	30	28
KLASSE 13 O.Z.	40	33	35	44	53	54	51	50	54	50	48	43	39
KLASSE 13 M.Z.	932	766	813	1029	1233	1252	1184	1164	1252	1173	1115	997	899
ZUSAMMEN	1228	1099	1164	1386	1598	1624	1542	1507	1574	1467	1384	1241	1125

ANMERKUNG: O.Z. = OHNE ABSCHLUSSZEUGNIS, M.Z. = MIT ABSCHLUSSZEUGNIS

MUELHEIM A. D. RUHR, STADT

KLASSE 8 U. FRUEHER	11	10	10	11	11	10	10	9	8	7	6	5	5
KLASSE 9	11	10	10	11	11	10	10	9	8	7	6	5	5
KLASSE 10 O.Z.	28	35	32	33	34	34	33	30	28	24	21	19	17
KLASSE 10 M.Z.	46	57	52	54	56	56	53	50	45	39	34	31	28
KLASSE 11	16	22	28	25	26	27	27	25	24	22	19	17	15
KLASSE 12	12	13	18	22	20	20	21	21	20	19	17	15	13
KLASSE 13 O.Z.	20	16	16	22	27	25	26	27	27	25	24	21	19
KLASSE 13 M.Z.	464	361	379	512	632	576	593	618	618	587	549	497	436
ZUSAMMEN	608	524	545	690	817	758	773	789	778	730	676	610	538

ANMERKUNG: O.Z. = OHNE ABSCHLUSSZEUGNIS, M.Z. = MIT ABSCHLUSSZEUGNIS

OBERHAUSEN, STADT

KLASSE 8 U. FRUEHER	11	11	11	11	12	11	11	10	9	8	7	6	6
KLASSE 9	11	11	11	11	12	11	11	10	9	8	7	6	6
KLASSE 10 O.Z.	30	35	34	33	34	36	35	34	31	28	25	22	20
KLASSE 10 M.Z.	49	57	56	54	55	59	57	56	50	45	41	36	32
KLASSE 11	19	24	28	27	26	27	29	28	27	25	22	20	17
KLASSE 12	15	14	18	21	21	20	20	22	21	21	19	17	15
KLASSE 13 O.Z.	25	18	18	23	26	26	25	26	27	27	26	23	21
KLASSE 13 M.Z.	578	424	415	530	616	604	585	593	639	619	604	545	487
ZUSAMMEN	738	594	591	710	802	794	773	779	813	781	751	675	604

ANMERKUNG: O.Z. = OHNE ABSCHLUSSZEUGNIS, M.Z. = MIT ABSCHLUSSZEUGNIS

REMSCHIED, STADT

KLASSE 8 U. FRUEHER	8	8	8	8	8	7	7	7	6	6	5	5	4
KLASSE 9	8	8	8	8	8	7	7	7	6	6	5	5	4
KLASSE 10 O.Z.	20	22	22	23	22	23	22	21	19	18	17	15	14
KLASSE 10 M.Z.	33	37	36	37	37	37	35	34	32	29	27	25	22
KLASSE 11	13	15	17	17	17	17	17	16	16	15	13	13	11
KLASSE 12	9	10	11	13	12	13	13	13	12	12	11	10	9
KLASSE 13 O.Z.	14	11	12	14	16	16	16	16	16	15	15	14	13
KLASSE 13 M.Z.	319	249	290	333	367	364	371	365	374	353	341	314	291
ZUSAMMEN	424	360	404	453	487	484	488	479	481	454	434	401	368

ANMERKUNG: O.Z. = OHNE ABSCHLUSSZEUGNIS, M.Z. = MIT ABSCHLUSSZEUGNIS

SCHULFORM: GYMNASIUM

TABELLE - 3 - VORAUSSICHTLICHE ANZAHL DER SCHULABGAENGER NACH DEM SCHULJAHRGANG
SCHULEN INSGESAMT

JAH R (SOMMER)	1978	1979	1980	1981	1982	1983	1984	1985	1986	1987	1988	1989	1990
SCHULJAHRGANG													

S O L I N G E N , S T A D T

KLASSE 8 U. FRUEHER	9	8	9	8	10	9	9	8	7	6	6	5	5
KLASSE 9	9	8	9	8	10	9	9	8	7	6	6	5	5
KLASSE 10 O.Z.	24	29	27	28	26	31	30	28	24	22	20	18	17
KLASSE 10 M.Z.	39	47	43	46	43	50	48	46	40	36	33	29	27
KLASSE 11	16	18	22	20	21	20	23	22	21	19	17	15	14
KLASSE 12	10	13	14	17	16	17	16	19	18	17	15	14	12
KLASSE 13 O.Z.	17	13	16	18	22	21	22	20	24	23	22	19	17
KLASSE 13 M.Z.	388	300	373	427	512	478	505	474	551	532	503	440	401
ZUSAMMEN	512	436	513	572	660	635	662	625	692	661	622	545	498

ANMERKUNG: O.Z. = OHNE ABSCHLUSSZEUGNIS, M.Z. = MIT ABSCHLUSSZEUGNIS

W U P P E R T A L , S T A D T

KLASSE 8 U. FRUEHER	22	22	22	21	22	21	20	17	15	14	12	11	11
KLASSE 9	22	22	22	21	22	21	20	17	15	14	12	11	11
KLASSE 10 O.Z.	63	70	71	69	66	70	66	62	54	48	45	39	35
KLASSE 10 M.Z.	102	115	116	112	107	114	107	101	89	79	73	63	57
KLASSE 11	36	45	50	51	49	47	50	47	44	39	35	32	28
KLASSE 12	27	27	34	38	39	38	36	38	36	34	30	26	24
KLASSE 13 O.Z.	41	35	34	43	48	49	47	45	48	45	42	37	33
KLASSE 13 M.Z.	950	803	798	1003	1123	1133	1096	1048	1109	1048	987	869	773
ZUSAMMEN	1263	1139	1147	1358	1476	1493	1442	1375	1410	1321	1236	1088	972

ANMERKUNG: O.Z. = OHNE ABSCHLUSSZEUGNIS, M.Z. = MIT ABSCHLUSSZEUGNIS

K R E I S K L E V E

KLASSE 8 U. FRUEHER	19	18	19	19	18	17	16	14	14	13	11	10	10
KLASSE 9	19	18	19	19	18	17	16	14	14	13	11	10	10
KLASSE 10 O.Z.	52	58	55	57	56	54	52	49	44	41	39	34	31
KLASSE 10 M.Z.	85	94	90	93	92	89	85	80	71	67	63	55	51
KLASSE 11	31	39	44	42	43	43	41	39	37	33	31	29	26
KLASSE 12	21	23	29	32	31	32	32	31	29	27	24	23	22
KLASSE 13 O.Z.	33	26	28	36	40	38	40	39	38	36	34	30	28
KLASSE 13 M.Z.	758	606	650	837	930	888	920	909	875	835	785	700	660
ZUSAMMEN	1018	882	934	1135	1228	1178	1202	1175	1122	1065	998	891	838

ANMERKUNG: O.Z. = OHNE ABSCHLUSSZEUGNIS, M.Z. = MIT ABSCHLUSSZEUGNIS

K R E I S M E T T M A N N

KLASSE 8 U. FRUEHER	34	34	33	33	35	33	31	28	25	23	21	20	19
KLASSE 9	34	34	33	33	35	33	31	28	25	23	21	20	19
KLASSE 10 O.Z.	94	109	108	107	105	112	106	99	89	80	75	68	64
KLASSE 10 M.Z.	153	178	176	174	172	182	173	162	145	131	122	112	105
KLASSE 11	54	73	86	84	83	83	87	83	78	70	63	59	54
KLASSE 12	40	40	54	63	62	61	60	64	61	57	51	46	43
KLASSE 13 O.Z.	58	52	52	71	82	81	80	79	84	80	75	67	61
KLASSE 13 M.Z.	1353	1213	1216	1641	1916	1888	1867	1847	1959	1854	1742	1559	1409
ZUSAMMEN	1820	1733	1758	2206	2490	2473	2435	2390	2466	2318	2170	1951	1774

ANMERKUNG: O.Z. = OHNE ABSCHLUSSZEUGNIS, M.Z. = MIT ABSCHLUSSZEUGNIS

SCHULFORM: GYMNASIUM

TABELLE - 3 - VORAUSSICHTLICHE ANZAHL DER SCHULABGAENGER NACH DEM SCHULJAHRGANG

SCHULEN INSGESAMT

JAH R (SOMMER)	1978	1979	1980	1981	1982	1983	1984	1985	1986	1987	1988	1989	1990
SCHULJAHRGANG													

K R E I S N E U S S

KLASSE 8 U. FRUEHER	29	30	31	34	35	33	31	28	26	24	21	19	19
KLASSE 9	29	30	31	34	35	33	31	28	26	24	21	19	19
KLASSE 10 O.Z.	78	92	93	98	105	109	102	96	87	80	74	66	61
KLASSE 10 M.Z.	127	150	152	160	172	177	167	157	142	130	121	107	99
KLASSE 11	47	63	74	75	79	85	88	83	78	70	65	60	53
KLASSE 12	35	35	47	56	56	59	64	66	62	58	53	48	45
KLASSE 13 O.Z.	51	44	45	60	71	72	76	82	84	79	75	68	62
KLASSE 13 M.Z.	1196	1033	1055	1403	1654	1675	1766	1903	1959	1846	1734	1572	1442
ZUSAMMEN	1592	1477	1528	1920	2207	2243	2325	2443	2464	2311	2164	1959	1800

ANMERKUNG: O.Z.= OHNE ABSCHLUSSZEUGNIS, M.Z.= MIT ABSCHLUSSZEUGNIS

K R E I S V I E R S E N

KLASSE 8 U. FRUEHER	19	18	18	18	19	18	17	15	14	12	11	10	10
KLASSE 9	19	18	18	18	19	18	17	15	14	12	11	10	10
KLASSE 10 O.Z.	51	59	56	56	55	58	56	51	46	42	38	34	32
KLASSE 10 M.Z.	83	97	92	92	90	94	91	84	74	69	62	55	52
KLASSE 11	26	38	44	42	42	41	43	41	38	34	31	28	25
KLASSE 12	20	19	28	32	31	31	30	31	30	28	25	23	21
KLASSE 13 O.Z.	29	25	24	35	41	39	39	38	40	38	35	31	29
KLASSE 13 M.Z.	668	577	568	814	950	900	902	883	924	889	820	730	674
ZUSAMMEN	915	851	848	1107	1247	1199	1195	1158	1180	1124	1033	921	853

ANMERKUNG: O.Z.= OHNE ABSCHLUSSZEUGNIS, M.Z.= MIT ABSCHLUSSZEUGNIS

K R E I S W E S E L

KLASSE 8 U. FRUEHER	27	29	28	29	29	28	26	24	23	21	18	17	16
KLASSE 9	27	29	28	29	29	28	26	24	23	21	18	17	16
KLASSE 10 O.Z.	73	85	89	86	89	92	86	82	76	70	64	57	52
KLASSE 10 M.Z.	119	139	145	140	145	150	141	134	124	114	105	92	84
KLASSE 11	48	58	67	70	68	70	73	68	65	60	55	51	45
KLASSE 12	38	36	44	51	53	51	53	55	52	49	46	42	39
KLASSE 13 O.Z.	55	47	46	55	64	67	65	67	69	65	62	58	53
KLASSE 13 M.Z.	1283	1100	1065	1280	1498	1561	1508	1566	1611	1519	1443	1339	1231
ZUSAMMEN	1670	1523	1512	1740	1975	2047	1978	2020	2043	1919	1811	1673	1536

ANMERKUNG: O.Z.= OHNE ABSCHLUSSZEUGNIS, M.Z.= MIT ABSCHLUSSZEUGNIS

R E G I E R U N G S B E Z I R K D U E S S E L D O R F

KLASSE 8 U. FRUEHER	341	338	336	336	347	326	309	277	252	230	201	186	182
KLASSE 9	341	338	336	336	347	326	309	277	252	230	201	186	182
KLASSE 10 O.Z.	931	1073	1056	1050	1043	1083	1023	962	864	780	716	633	586
KLASSE 10 M.Z.	1518	1753	1723	1715	1704	1765	1668	1572	1407	1272	1166	1032	954
KLASSE 11	573	733	846	831	826	823	853	804	759	682	615	565	500
KLASSE 12	424	431	552	636	626	623	620	643	606	573	514	464	425
KLASSE 13 O.Z.	640	535	545	698	804	794	791	785	813	768	725	649	587
KLASSE 13 M.Z.	14867	12431	12706	16249	18736	18430	18345	18252	18914	17873	16841	15092	13651
ZUSAMMEN	19635	17632	18100	21851	24433	24170	23918	23572	23867	22408	20979	18807	17067

ANMERKUNG: O.Z.= OHNE ABSCHLUSSZEUGNIS, M.Z.= MIT ABSCHLUSSZEUGNIS

SCHULFORM: GYMNASIUM

TABELLE 3 - VORAUSSICHTLICHE ANZAHL DER SCHULABGAENGER NACH DEM SCHULJAHRGANG
SCHULEN INSGESAMT

JAH (SOMMER)	1978	1979	1980	1981	1982	1983	1984	1985	1986	1987	1988	1989	1990
SCHULJAHRGANG													

AACHEN, STADT

KLASSE 8 U. FRUEHER	18	17	17	16	16	16	15	13	12	11	10	10	9
KLASSE 9	18	17	17	16	16	16	15	13	12	11	10	10	9
KLASSE 10 O.Z.	46	57	52	51	48	51	49	46	41	37	35	31	30
KLASSE 10 M.Z.	76	93	85	84	79	83	80	75	67	61	57	51	49
KLASSE 11	33	38	47	43	43	40	42	40	38	34	31	29	26
KLASSE 12	23	26	30	37	34	33	31	33	32	30	27	24	23
KLASSE 13 O.Z.	36	29	33	38	47	43	42	39	41	40	37	33	30
KLASSE 13 M.Z.	838	674	760	880	1082	990	973	912	961	923	863	777	708
ZUSAMMEN	1088	951	1041	1165	1365	1272	1247	1171	1204	1147	1070	965	884

ANMERKUNG: O.Z.= OHNE ABSCHLUSSZEUGNIS, M.Z.= MIT ABSCHLUSSZEUGNIS

BONN, STADT

KLASSE 8 U. FRUEHER	33	33	32	31	31	29	26	23	22	20	17	16	16
KLASSE 9	33	33	32	31	31	29	26	23	22	20	17	16	16
KLASSE 10 O.Z.	94	105	105	100	97	99	92	83	73	68	63	55	50
KLASSE 10 M.Z.	153	171	171	163	159	162	151	136	119	112	103	89	81
KLASSE 11	63	76	85	85	81	79	80	75	68	59	55	51	44
KLASSE 12	46	48	57	64	64	61	60	61	56	51	45	42	38
KLASSE 13 O.Z.	71	58	60	72	80	80	76	74	76	70	64	56	52
KLASSE 13 M.Z.	1662	1349	1388	1666	1867	1858	1778	1728	1761	1639	1481	1294	1214
ZUSAMMEN	2155	1873	1930	2212	2410	2397	2289	2203	2197	2039	1845	1619	1511

ANMERKUNG: O.Z.= OHNE ABSCHLUSSZEUGNIS, M.Z.= MIT ABSCHLUSSZEUGNIS

KOELEN, STADT

KLASSE 8 U. FRUEHER	60	62	56	53	56	53	49	43	39	36	32	30	30
KLASSE 9	60	62	56	53	56	53	49	43	39	36	32	30	30
KLASSE 10 O.Z.	166	189	194	176	166	176	165	154	136	123	113	99	93
KLASSE 10 M.Z.	271	309	316	287	271	287	270	251	223	201	184	162	152
KLASSE 11	121	146	167	171	155	146	155	146	136	120	108	99	88
KLASSE 12	85	92	112	128	130	118	112	119	111	104	92	83	76
KLASSE 13 O.Z.	130	107	116	141	160	164	149	140	149	140	130	115	104
KLASSE 13 M.Z.	3011	2496	2704	3267	3728	3810	3459	3266	3463	3250	3032	2685	2418
ZUSAMMEN	3904	3463	3721	4276	4722	4807	4408	4162	4296	4010	3723	3303	2991

ANMERKUNG: O.Z.= OHNE ABSCHLUSSZEUGNIS, M.Z.= MIT ABSCHLUSSZEUGNIS

LEVERKUSEN, STADT

KLASSE 8 U. FRUEHER	17	16	15	15	14	14	12	11	10	9	8	7	7
KLASSE 9	17	16	15	15	14	14	12	11	10	9	8	7	7
KLASSE 10 O.Z.	46	53	49	47	46	44	42	38	34	30	27	23	22
KLASSE 10 M.Z.	76	86	80	76	74	72	68	62	55	49	44	38	36
KLASSE 11	32	41	47	44	42	41	39	37	34	30	27	24	21
KLASSE 12	24	25	33	37	35	33	32	31	29	27	24	21	19
KLASSE 13 O.Z.	38	30	31	40	46	43	41	40	38	36	33	29	26
KLASSE 13 M.Z.	877	695	725	937	1064	992	948	922	893	844	774	684	605
ZUSAMMEN	1127	962	995	1211	1335	1253	1194	1152	1103	1034	945	833	743

ANMERKUNG: O.Z.= OHNE ABSCHLUSSZEUGNIS, M.Z.= MIT ABSCHLUSSZEUGNIS

SCHULFORM: GYMNASIUM

TABELLE - 3 - VORAUSSICHTLICHE ANZAHL DER SCHULABGAENGER NACH DEM SCHULJAHRGANG
SCHULEN INSGESAMT

JAH R (SOMMER)	1978	1979	1980	1981	1982	1983	1984	1985	1986	1987	1988	1989	1990
SCHULJAHRGANG													

K R E I S A A C H E N

KLASSE 8 U. FRUEHER	15	14	14	14	15	14	14	12	11	10	9	9	8
KLASSE 9	15	14	14	14	15	14	14	12	11	10	9	9	8
KLASSE 10 O.Z.	40	45	44	44	45	47	45	43	39	35	32	29	26
KLASSE 10 M.Z.	65	74	72	72	73	76	73	70	63	57	52	47	43
KLASSE 11	24	33	37	37	37	37	38	37	35	32	29	26	24
KLASSE 12	16	18	25	28	27	27	28	29	28	26	24	21	20
KLASSE 13 O.Z.	28	20	24	32	36	35	35	36	37	36	34	31	28
KLASSE 13 M.Z.	649	475	551	741	839	823	824	837	866	834	792	716	647
ZUSAMMEN	852	693	781	982	1087	1073	1071	1076	1090	1040	981	888	804

ANMERKUNG: O.Z.= OHNE ABSCHLUSSZEUGNIS, M.Z.= MIT ABSCHLUSSZEUGNIS

K R E I S D U E R E N

KLASSE 8-U. FRUEHER	17	18	17	17	18	17	16	15	14	13	12	11	10
KLASSE 9	17	18	17	17	18	17	16	15	14	13	12	11	10
KLASSE 10 O.Z.	46	53	54	53	53	56	53	50	46	43	40	36	33
KLASSE 10 M.Z.	75	87	88	86	86	91	86	82	75	70	65	58	55
KLASSE 11	31	37	43	43	42	42	45	42	40	37	34	32	29
KLASSE 12	19	22	27	31	31	31	31	33	31	29	27	25	23
KLASSE 13 O.Z.	32	26	30	36	42	42	41	42	44	42	40	36	34
KLASSE 13 M.Z.	754	602	701	843	976	982	962	967	1023	966	922	842	780
ZUSAMMEN	991	863	977	1126	1266	1278	1250	1246	1287	1213	1152	1051	974

ANMERKUNG: O.Z.= OHNE ABSCHLUSSZEUGNIS, M.Z.= MIT ABSCHLUSSZEUGNIS

E R F T K R E I S

KLASSE 8 U. FRUEHER	28	29	28	30	31	30	29	26	24	23	21	19	19
KLASSE 9	28	29	28	30	31	30	29	26	24	23	21	19	19
KLASSE 10 O.Z.	65	90	92	90	93	98	96	91	83	77	72	65	61
KLASSE 10 M.Z.	106	146	150	146	152	161	156	149	135	125	117	106	100
KLASSE 11	46	59	81	83	81	84	89	86	82	75	69	65	59
KLASSE 12	32	35	44	60	62	61	63	66	64	61	56	52	48
KLASSE 13 O.Z.	47	40	43	55	75	78	76	79	83	80	77	70	65
KLASSE 13 M.Z.	1099	935	1008	1274	1753	1802	1760	1830	1927	1871	1782	1625	1504
ZUSAMMEN	1451	1363	1474	1768	2278	2344	2298	2353	2422	2335	2215	2021	1875

ANMERKUNG: O.Z.= OHNE ABSCHLUSSZEUGNIS, M.Z.= MIT ABSCHLUSSZEUGNIS

K R E I S E U S K I R C H E N

KLASSE 8 U. FRUEHER	14	13	14	13	14	13	12	11	10	9	8	8	8
KLASSE 9	14	13	14	13	14	13	12	11	10	9	8	8	8
KLASSE 10 O.Z.	36	42	39	42	40	41	39	37	34	31	29	25	24
KLASSE 10 M.Z.	58	69	63	69	65	67	63	60	55	51	47	41	39
KLASSE 11	21	27	32	29	32	30	31	29	27	26	24	22	19
KLASSE 12	16	16	20	24	22	24	22	23	22	21	19	18	16
KLASSE 13 O.Z.	24	21	20	26	31	28	31	29	30	28	27	25	23
KLASSE 13 M.Z.	548	487	473	605	713	652	719	674	698	654	618	574	532
ZUSAMMEN	731	688	675	821	931	868	929	874	886	829	780	721	669

ANMERKUNG: O.Z.= OHNE ABSCHLUSSZEUGNIS, M.Z.= MIT ABSCHLUSSZEUGNIS

SCHULFORM: GYMNASIUM

TABELLE - 3 - VORAUSSICHTLICHE ANZAHL DER SCHULABGAENGER NACH DEM SCHULJAHRGANG
SCHULEN INSGESAMT

JAH R (SOMMER)	1978	1979	1980	1981	1982	1983	1984	1985	1986	1987	1988	1989	1990
SCHULJAHRGANG													

K R E I S H E I N S B E R G

KLASSE 8 U. FRUEHER	12	12	12	13	14	13	13	11	11	10	9	8	8
KLASSE 9	12	12	12	13	14	13	13	11	11	10	9	8	8
KLASSE 10 O.Z.	33	37	37	37	40	43	41	39	35	33	31	27	25
KLASSE 10 M.Z.	53	60	60	61	65	71	66	63	58	55	51	44	41
KLASSE 11	24	30	34	33	34	37	40	37	35	32	31	28	25
KLASSE 12	20	18	22	25	25	25	27	29	27	26	24	23	21
KLASSE 13 O.Z.	27	25	23	28	32	32	32	34	37	35	33	31	29
KLASSE 13 M.Z.	633	587	531	652	737	734	751	802	870	812	777	711	670
ZUSAMMEN	814	781	731	862	961	968	983	1026	1084	1013	965	880	827

ANMERKUNG: O.Z.= OHNE ABSCHLUSSZEUGNIS, M.Z.= MIT ABSCHLUSSZEUGNIS

O B E R B E R G I S C H E R K R E I S

KLASSE 8 U. FRUEHER	16	15	15	15	16	15	15	13	12	11	10	9	9
KLASSE 9	16	15	15	15	16	15	15	13	12	11	10	9	9
KLASSE 10 O.Z.	45	51	50	49	49	51	49	48	43	39	36	32	30
KLASSE 10 M.Z.	74	84	82	80	79	84	81	78	70	64	59	52	48
KLASSE 11	31	39	44	43	42	41	44	42	41	37	34	31	27
KLASSE 12	20	23	29	32	32	31	31	32	31	30	27	25	23
KLASSE 13 O.Z.	33	27	31	39	44	43	43	42	44	43	41	37	34
KLASSE 13 M.Z.	759	635	728	914	1032	1009	989	976	1033	992	955	867	791
ZUSAMMEN	994	889	994	1187	1310	1289	1267	1244	1286	1227	1172	1062	971

ANMERKUNG: O.Z.= OHNE ABSCHLUSSZEUGNIS, M.Z.= MIT ABSCHLUSSZEUGNIS

R H E I N I S C H B E R G . K R E I S

KLASSE 8 U. FRUEHER	17	17	19	18	18	18	17	15	14	13	12	11	11
KLASSE 9	17	17	19	18	18	18	17	15	14	13	12	11	11
KLASSE 10 O.Z.	50	56	54	60	56	57	56	53	48	44	40	37	35
KLASSE 10 M.Z.	82	91	88	98	91	94	91	87	79	71	66	61	57
KLASSE 11	30	40	43	42	47	44	45	43	42	38	34	32	29
KLASSE 12	21	22	28	31	30	34	31	32	31	30	27	24	23
KLASSE 13 O.Z.	28	26	27	35	39	37	42	39	40	39	37	34	30
KLASSE 13 M.Z.	640	602	621	816	897	867	968	900	926	897	860	779	702
ZUSAMMEN	885	871	899	1118	1196	1169	1267	1184	1194	1145	1088	989	898

ANMERKUNG: O.Z.= OHNE ABSCHLUSSZEUGNIS, M.Z.= MIT ABSCHLUSSZEUGNIS

R H E I N - S I E G - K R E I S

KLASSE 8 U. FRUEHER	34	35	36	37	38	37	35	32	29	27	25	24	23
KLASSE 9	34	35	36	37	38	37	35	32	29	27	25	24	23
KLASSE 10 O.Z.	90	108	111	113	117	119	115	111	100	91	86	79	74
KLASSE 10 M.Z.	147	177	182	184	191	194	188	181	163	148	140	129	121
KLASSE 11	55	73	87	90	91	94	96	93	89	80	73	69	64
KLASSE 12	40	41	55	65	67	68	71	72	70	67	60	55	52
KLASSE 13 O.Z.	56	50	52	69	83	85	86	90	91	88	85	76	69
KLASSE 13 M.Z.	1309	1166	1212	1610	1928	1985	2011	2084	2114	2055	1971	1776	1614
ZUSAMMEN	1765	1685	1771	2205	2553	2619	2637	2695	2685	2583	2465	2232	2040

ANMERKUNG: O.Z.= OHNE ABSCHLUSSZEUGNIS, M.Z.= MIT ABSCHLUSSZEUGNIS

SCHULFORM: GYMNASIUM

TABELLE - 3 - VORAUSSICHTLICHE ANZAHL DER SCHULABGAENGER NACH DEM SCHULJAHRGANG
SCHULEN INSGESAMT

JAH R (SOMMER)	1978	1979	1980	1981	1982	1983	1984	1985	1986	1987	1988	1989	1990
SCHULJAHRGANG													

R E G I E R U N G S B E Z I R K K O E L N

KLASSE 8 U. FRUEHER	281	281	275	272	281	269	253	225	208	192	173	162	158
KLASSE 9	281	281	275	272	281	269	253	225	208	192	173	162	158
KLASSE 10 O.Z.	757	886	881	862	850	882	842	793	712	651	604	538	503
KLASSE 10 M.Z.	1236	1447	1437	1406	1385	1442	1373	1294	1162	1064	985	878	822
KLASSE 11	511	639	747	743	727	715	744	707	667	600	549	508	455
KLASSE 12	362	386	482	562	559	546	539	560	532	502	452	413	382
KLASSE 13 O.Z.	550	459	490	611	715	710	694	684	710	677	638	573	524
KLASSE 13 M.Z.	12779	10703	11402	14205	16616	16504	16142	15898	16535	15737	14827	13330	12185
ZUSAMMEN	16757	15082	15989	18933	21414	21337	20840	20386	20734	19615	18401	16564	15187

ANMERKUNG: O.Z.= OHNE ABSCHLUSSZEUGNIS, M.Z.= MIT ABSCHLUSSZEUGNIS

B O T T R O P , S T A D T

KLASSE 8.U. FRUEHER	6	6	7	6	6	6	6	5	5	5	4	4	3
KLASSE 9	6	6	7	6	6	6	6	5	5	5	4	4	3
KLASSE 10 O.Z.	20	21	20	23	20	20	19	19	17	16	14	13	11
KLASSE 10 M.Z.	33	34	33	37	33	33	31	30	28	25	24	21	19
KLASSE 11	12	15	16	16	17	15	16	15	14	13	12	11	10
KLASSE 12	9	9	12	12	12	14	12	12	11	11	10	9	9
KLASSE 13 O.Z.	16	12	12	16	16	16	18	16	16	15	14	13	12
KLASSE 13 M.Z.	379	285	282	365	374	367	411	363	365	344	336	312	282
ZUSAMMEN	481	388	389	481	484	477	519	465	461	434	418	387	349

ANMERKUNG: O.Z.= OHNE ABSCHLUSSZEUGNIS, M.Z.= MIT ABSCHLUSSZEUGNIS

G E L S E N K I R C H E N , S T A D T

KLASSE 8 U. FRUEHER	13	13	12	12	12	12	11	10	9	8	7	7	6
KLASSE 9	13	13	12	12	12	12	11	10	9	8	7	7	6
KLASSE 10 O.Z.	39	40	39	38	37	38	36	34	31	28	26	22	20
KLASSE 10 M.Z.	63	66	64	62	61	62	59	56	50	46	42	36	33
KLASSE 11	22	33	34	33	32	32	32	31	29	26	24	22	19
KLASSE 12	17	18	26	27	26	25	25	25	24	23	21	19	17
KLASSE 13 O.Z.	32	22	22	32	34	33	31	31	32	30	28	26	23
KLASSE 13 M.Z.	750	505	510	751	779	756	731	719	738	703	658	597	540
ZUSAMMEN	949	710	719	967	993	970	936	916	922	872	813	736	664

ANMERKUNG: O.Z.= OHNE ABSCHLUSSZEUGNIS, M.Z.= MIT ABSCHLUSSZEUGNIS

M U E N S T E R , S T A D T

KLASSE 8 U. FRUEHER	25	26	26	24	26	24	23	20	18	17	14	14	14
KLASSE 9	25	26	26	24	26	24	23	20	18	17	14	14	14
KLASSE 10 O.Z.	72	79	80	81	75	81	77	71	63	57	52	45	43
KLASSE 10 M.Z.	118	129	131	132	123	131	125	115	103	93	85	74	70
KLASSE 11	47	59	64	65	66	61	65	62	58	51	46	42	37
KLASSE 12	35	36	45	49	50	50	47	50	47	44	39	35	32
KLASSE 13 O.Z.	52	44	45	56	62	63	63	59	63	60	55	49	45
KLASSE 13 M.Z.	1204	1018	1050	1309	1435	1459	1468	1370	1462	1389	1284	1140	1036
ZUSAMMEN	1578	1417	1467	1740	1863	1893	1891	1767	1832	1728	1589	1413	1291

ANMERKUNG: O.Z.= OHNE ABSCHLUSSZEUGNIS, M.Z.= MIT ABSCHLUSSZEUGNIS

SCHULFORM: GYMNASIUM

TABELLE - 3 - VORAUSSICHTLICHE ANZAHL DER SCHULABGAENGER NACH DEM SCHULJAHRGANG
SCHULEN INSGESAMT

JAH R (SOMMER)	1978	1979	1980	1981	1982	1983	1984	1985	1986	1987	1988	1989	1990
SCHULJAHRGANG													

K R E I S B O R K E N

KLASSE 8 U. FRUEHER	17	17	18	18	18	17	16	15	13	12	11	11	10
KLASSE 9	17	17	18	18	18	17	16	15	13	12	11	11	10
KLASSE 10 O.Z.	46	54	53	57	56	57	54	51	46	42	39	35	33
KLASSE 10 M.Z.	75	89	87	93	91	93	88	83	75	69	64	58	54
KLASSE 11	29	37	44	43	47	45	47	44	41	37	34	32	29
KLASSE 12	21	22	29	34	33	36	35	36	33	31	29	26	25
KLASSE 13 O.Z.	33	27	29	37	44	43	46	45	46	43	41	37	34
KLASSE 13 M.Z.	765	627	667	860	1017	991	1069	1040	1070	1002	946	858	785
ZUSAMMEN	1003	890	945	1160	1324	1299	1371	1329	1337	1248	1175	1068	980

ANMERKUNG: O.Z.= OHNE ABSCHLUSSZEUGNIS, M.Z.= MIT ABSCHLUSSZEUGNIS

K R E I S C O E S F E L D

KLASSE 8 U. FRUEHER	9	9	9	11	11	11	10	9	8	8	7	7	7
KLASSE 9	9	9	9	11	11	11	10	9	8	8	7	7	7
KLASSE 10 O.Z.	25	29	30	32	36	37	35	34	31	28	26	24	23
KLASSE 10 M.Z.	40	48	49	52	59	61	58	55	51	46	43	39	37
KLASSE 11	17	22	26	26	28	32	33	31	30	27	25	23	21
KLASSE 12	14	13	17	20	20	21	24	25	24	23	21	19	18
KLASSE 13 O.Z.	22	18	17	22	25	26	28	31	32	31	29	27	25
KLASSE 13 M.Z.	518	430	391	501	591	604	640	730	751	714	685	631	570
ZUSAMMEN	654	578	548	675	781	803	838	924	935	885	843	777	708

ANMERKUNG: O.Z.= OHNE ABSCHLUSSZEUGNIS, M.Z.= MIT ABSCHLUSSZEUGNIS

K R E I S R E C K L I N G H A U S E N

KLASSE 8 U. FRUEHER	36	36	37	35	38	36	34	32	29	26	23	21	20
KLASSE 9	36	36	37	35	38	36	34	32	29	26	23	21	20
KLASSE 10 O.Z.	96	114	115	118	110	120	115	109	101	92	84	74	66
KLASSE 10 M.Z.	157	186	188	193	180	196	187	179	164	149	138	120	108
KLASSE 11	67	81	96	97	99	92	101	96	92	84	77	71	62
KLASSE 12	50	52	62	73	74	76	71	77	74	70	65	59	54
KLASSE 13 O.Z.	77	63	66	79	93	94	97	90	98	94	90	83	75
KLASSE 13 M.Z.	1779	1466	1524	1839	2172	2193	2255	2098	2288	2180	2084	1919	1743
ZUSAMMEN	2298	2034	2125	2469	2804	2843	2894	2713	2875	2721	2584	2368	2148

ANMERKUNG: O.Z.= OHNE ABSCHLUSSZEUGNIS, M.Z.= MIT ABSCHLUSSZEUGNIS

K R E I S S T E I N F U R T

KLASSE 8 U. FRUEHER	26	28	28	27	29	27	26	24	22	20	18	16	16
KLASSE 9	26	28	28	27	29	27	26	24	22	20	18	16	16
KLASSE 10 O.Z.	80	84	89	89	87	92	88	83	76	70	65	58	53
KLASSE 10 M.Z.	130	137	146	145	142	151	143	135	124	114	105	94	87
KLASSE 11	46	65	68	72	72	70	75	71	67	62	56	52	46
KLASSE 12	35	35	50	52	55	55	54	57	54	51	47	43	40
KLASSE 13 O.Z.	52	44	44	62	65	70	69	68	72	68	65	59	55
KLASSE 13 M.Z.	1218	1012	1024	1452	1521	1617	1614	1582	1677	1591	1503	1383	1268
ZUSAMMEN	1613	1433	1477	1926	2000	2109	2095	2044	2114	1996	1877	1721	1581

ANMERKUNG: O.Z.= OHNE ABSCHLUSSZEUGNIS, M.Z.= MIT ABSCHLUSSZEUGNIS

SCHULFORM: GYMNASIUM

TABELLE - 3 - VORAUSSICHTLICHE ANZAHL DER SCHULABGÄNGER NACH DEM SCHULJAHRGANG
SCHULEN INSGESAMT

JAH (SOMMER)	1978	1979	1980	1981	1982	1983	1984	1985	1986	1987	1988	1989	1990
SCHULJAHRGANG													

K R E I S W A R E N D O R F

KLASSE 8 U. FRUEHER	18	17	17	18	18	17	17	15	14	13	11	11	10
KLASSE 9	18	17	17	18	18	17	17	15	14	13	11	11	10
KLASSE 10 O.Z.	46	56	54	54	56	56	54	53	49	44	40	36	34
KLASSE 10 M.Z.	75	91	88	88	92	92	89	86	79	72	66	59	56
KLASSE 11	30	35	42	40	40	42	42	41	40	37	33	30	27
KLASSE 12	22	22	26	31	30	30	31	31	30	29	27	25	23
KLASSE 13 O.Z.	32	28	28	33	40	38	38	40	40	39	37	34	31
KLASSE 13 M.Z.	738	644	653	759	920	888	886	931	927	896	868	802	725
ZUSAMMEN	979	910	925	1041	1214	1180	1174	1212	1193	1143	1093	1008	916

ANMERKUNG: O.Z.= OHNE ABSCHLUSSZEUGNIS, M.Z.= MIT ABSCHLUSSZEUGNIS

R E G I E R U N G S B E Z I R K M U E N S T E R

KLASSE 8 U. FRUEHER	150	152	154	151	158	150	143	130	118	109	95	91	86
KLASSE 9	150	152	154	151	158	150	143	130	118	109	95	91	86
KLASSE 10 O.Z.	424	477	480	492	477	501	478	454	414	377	346	307	283
KLASSE 10 M.Z.	691	780	786	802	781	819	780	739	674	614	567	501	464
KLASSE 11	270	347	390	392	401	389	411	391	371	337	307	283	251
KLASSE 12	203	207	267	298	300	307	299	313	297	282	259	235	218
KLASSE 13 O.Z.	316	258	263	337	379	383	390	380	399	380	359	328	300
KLASSE 13 M.Z.	7351	5987	6101	7836	8809	8875	9074	8833	9278	8819	8364	7642	6949
ZUSAMMEN	9555	8360	8595	10459	11463	11574	11718	11370	11669	11027	10392	9478	8637

ANMERKUNG: O.Z.= OHNE ABSCHLUSSZEUGNIS, M.Z.= MIT ABSCHLUSSZEUGNIS

B I E L E F E L D , S T A D T

KLASSE 8 U. FRUEHER	19	20	21	18	20	19	18	16	15	13	11	11	10
KLASSE 9	19	20	21	18	20	19	18	16	15	13	11	11	10
KLASSE 10 O.Z.	54	59	62	63	55	60	57	53	48	44	40	35	32
KLASSE 10 M.Z.	89	96	102	103	90	97	92	87	78	72	65	57	52
KLASSE 11	34	44	47	50	50	44	48	45	43	38	35	32	28
KLASSE 12	28	27	34	37	39	40	35	37	36	33	30	28	25
KLASSE 13 O.Z.	41	34	33	42	45	48	48	42	46	43	41	37	34
KLASSE 13 M.Z.	949	791	763	970	1044	1109	1121	987	1059	1007	947	851	785
ZUSAMMEN	1233	1091	1083	1301	1363	1436	1437	1283	1340	1263	1180	1062	976

ANMERKUNG: O.Z.= OHNE ABSCHLUSSZEUGNIS, M.Z.= MIT ABSCHLUSSZEUGNIS

K R E I S G U E T E R S L O H

KLASSE 8 U. FRUEHER	13	13	13	13	14	13	13	12	11	10	9	9	8
KLASSE 9	13	13	13	13	14	13	13	12	11	10	9	9	8
KLASSE 10 O.Z.	37	40	42	43	41	45	43	41	38	35	32	29	28
KLASSE 10 M.Z.	61	66	68	70	66	73	70	67	61	57	53	48	45
KLASSE 11	20	28	30	31	32	30	33	32	31	28	26	24	22
KLASSE 12	15	15	21	22	23	24	23	25	24	23	21	19	18
KLASSE 13 O.Z.	22	19	18	26	28	29	29	28	31	30	28	26	24
KLASSE 13 M.Z.	507	442	420	599	645	671	684	652	716	691	660	603	558
ZUSAMMEN	688	636	625	817	863	898	908	869	923	884	838	767	711

ANMERKUNG: O.Z.= OHNE ABSCHLUSSZEUGNIS, M.Z.= MIT ABSCHLUSSZEUGNIS

SCHULFORM: GYMNASIUM

TABELLE - 3 - VORAUSSICHTLICHE ANZAHL DER SCHULABGAENGER NACH DEM SCHULJAHRGANG
SCHULEN INSGESAMT

JAH R (SOMMER)	1978	1979	1980	1981	1982	1983	1984	1985	1986	1987	1988	1989	1990
SCHULJAHRGANG													

K R E I S H E R F O R D

KLASSE 8 U. FRUEHER	14	14	14	13	15	14	13	12	11	10	9	8	8
KLASSE 9	14	14	14	13	15	14	13	12	11	10	9	8	8
KLASSE 10 O.Z.	38	41	43	42	39	45	43	40	37	34	31	27	25
KLASSE 10 M.Z.	63	67	70	69	64	73	70	66	60	55	51	44	40
KLASSE 11	23	31	33	35	34	32	36	35	33	30	27	25	22
KLASSE 12	18	17	24	26	26	26	24	28	26	25	23	21	19
KLASSE 13 O.Z.	28	23	22	30	33	34	34	31	35	34	32	29	27
KLASSE 13 M.Z.	650	530	518	707	761	785	780	722	824	789	743	672	623
ZUSAMMEN	848	737	738	935	987	1023	1013	946	1037	987	925	834	772

ANMERKUNG: O.Z.= OHNE ABSCHLUSSZEUGNIS, M.Z.= MIT ABSCHLUSSZEUGNIS

K R E I S H O E X T E R

KLASSE 8 U. FRUEHER	12	11	12	11	12	12	11	10	9	8	7	7	7
KLASSE 9	12	11	12	11	12	12	11	10	9	8	7	7	7
KLASSE 10 O.Z.	29	36	34	39	36	38	36	34	31	29	26	23	22
KLASSE 10 M.Z.	47	59	55	63	58	62	59	56	51	48	43	38	36
KLASSE 11	19	24	29	27	32	29	31	29	28	25	24	22	19
KLASSE 12	13	14	18	22	21	24	22	23	22	21	19	18	16
KLASSE 13 O.Z.	19	16	18	22	27	26	30	27	29	27	26	24	22
KLASSE 13 M.Z.	434	378	419	512	639	595	688	634	671	637	604	551	517
ZUSAMMEN	585	549	597	707	837	798	888	823	850	803	756	690	646

ANMERKUNG: O.Z.= OHNE ABSCHLUSSZEUGNIS, M.Z.= MIT ABSCHLUSSZEUGNIS

K R E I S L I P P E

KLASSE 8 U. FRUEHER	19	18	18	21	19	19	18	16	15	14	12	11	10
KLASSE 9	19	18	18	21	19	19	18	16	15	14	12	11	10
KLASSE 10 O.Z.	52	60	58	58	64	61	58	56	51	47	44	38	35
KLASSE 10 M.Z.	85	97	94	94	105	100	95	92	84	76	71	63	56
KLASSE 11	33	40	45	44	44	49	46	44	43	39	36	33	29
KLASSE 12	26	25	30	35	33	34	37	35	34	33	30	27	25
KLASSE 13 O.Z.	35	33	32	39	44	43	43	48	45	43	42	38	35
KLASSE 13 M.Z.	817	762	744	903	1031	998	1003	1115	1057	1006	976	888	810
ZUSAMMEN	1086	1053	1039	1215	1359	1323	1318	1422	1344	1272	1223	1109	1010

ANMERKUNG: O.Z.= OHNE ABSCHLUSSZEUGNIS, M.Z.= MIT ABSCHLUSSZEUGNIS

K R E I S M I N D E N - L U E B B E C K E

KLASSE 8 U. FRUEHER	14	14	13	14	15	15	14	13	12	11	10	9	8
KLASSE 9	14	14	13	14	15	15	14	13	12	11	10	9	8
KLASSE 10 O.Z.	35	43	41	40	41	45	44	41	38	36	34	29	26
KLASSE 10 M.Z.	57	70	66	66	68	74	71	67	61	59	55	47	43
KLASSE 11	31	30	36	35	34	35	39	37	35	32	31	29	25
KLASSE 12	21	23	22	27	26	26	26	29	28	26	24	23	21
KLASSE 13 O.Z.	29	26	29	28	34	33	32	33	36	35	33	30	29
KLASSE 13 M.Z.	671	613	683	657	796	758	751	773	845	814	768	703	676
ZUSAMMEN	872	833	903	881	1029	1001	991	1006	1067	1024	965	879	836

ANMERKUNG: O.Z.= OHNE ABSCHLUSSZEUGNIS, M.Z.= MIT ABSCHLUSSZEUGNIS

SCHULFORM: GYMNASIUM

TABELLE - 3 - VORAUSSICHTLICHE ANZAHL DER SCHULABGAENGER NACH DEM SCHULJAHRGANG
SCHULEN INSGESAMT

JAH R (SOMMER)	1978	1979	1980	1981	1982	1983	1984	1985	1986	1987	1988	1989	1990
SCHULJAHRGANG													

K R E I S P A D E R B O R N

KLASSE 8 U. FRUEHER	12	12	12	13	12	11	11	10	10	9	8	8	8
KLASSE 9	12	12	12	13	12	11	11	10	10	9	8	8	8
KLASSE 10 O.Z.	35	38	38	38	39	37	36	34	32	30	28	26	24
KLASSE 10 M.Z.	57	62	61	62	64	61	58	56	53	49	46	42	39
KLASSE 11	21	26	28	28	28	29	27	26	25	24	22	21	19
KLASSE 12	17	16	19	21	21	21	22	21	20	19	18	17	16
KLASSE 13 O.Z.	25	22	20	25	27	26	27	28	26	25	24	23	21
KLASSE 13 M.Z.	589	504	473	571	618	613	624	643	609	579	557	526	489
ZUSAMMEN	768	692	663	771	821	809	816	828	785	744	711	671	624

ANMERKUNG: O.Z.= OHNE ABSCHLUSSZEUGNIS, M.Z.= MIT ABSCHLUSSZEUGNIS

R E G I E R U N G S B E Z I R K D E T M O L D

KLASSE 8 U. FRUEHER	103	102	103	103	107	103	98	89	83	75	66	63	59
KLASSE 9	103	102	103	103	107	103	98	89	83	75	66	63	59
KLASSE 10 O.Z.	280	317	318	323	315	331	317	299	275	255	235	207	192
KLASSE 10 M.Z.	459	517	516	527	515	540	515	491	448	416	384	339	311
KLASSE 11	181	223	248	250	254	248	260	248	238	216	201	186	164
KLASSE 12	138	137	168	190	189	195	189	198	190	180	165	153	140
KLASSE 13 O.Z.	199	173	172	212	238	239	243	237	248	237	226	207	192
KLASSE 13 M.Z.	4617	4020	4020	4919	5534	5529	5651	5526	5781	5523	5255	4794	4458
ZUSAMMEN	6080	5591	5648	6627	7259	7288	7371	7177	7346	6977	6598	6012	5575

ANMERKUNG: O.Z.= OHNE ABSCHLUSSZEUGNIS, M.Z.= MIT ABSCHLUSSZEUGNIS

B O C H U M , S T A D T

KLASSE 8 U. FRUEHER	26	24	24	24	24	23	22	20	18	16	14	13	13
KLASSE 9	26	24	24	24	24	23	22	20	18	16	14	13	13
KLASSE 10 O.Z.	70	82	76	75	75	77	73	70	64	57	51	45	41
KLASSE 10 M.Z.	115	133	124	122	123	125	119	115	104	93	84	73	67
KLASSE 11	41	58	68	63	62	63	64	60	58	53	47	43	37
KLASSE 12	37	32	46	53	50	49	49	50	47	46	41	37	34
KLASSE 13 O.Z.	57	46	41	57	67	62	61	62	63	59	57	52	47
KLASSE 13 M.Z.	1331	1078	946	1336	1549	1448	1421	1433	1455	1380	1334	1209	1084
ZUSAMMEN	1703	1477	1349	1754	1974	1870	1831	1830	1827	1720	1642	1485	1336

ANMERKUNG: O.Z.= OHNE ABSCHLUSSZEUGNIS, M.Z.= MIT ABSCHLUSSZEUGNIS

D O R T M U N D , S T A D T

KLASSE 8 U. FRUEHER	34	33	33	32	34	32	31	27	24	22	19	17	17
KLASSE 9	34	33	33	32	34	32	31	27	24	22	19	17	17
KLASSE 10 O.Z.	88	103	101	103	98	105	99	95	83	74	69	59	53
KLASSE 10 M.Z.	143	168	164	167	160	171	162	155	135	121	112	96	87
KLASSE 11	61	74	87	85	87	83	88	84	80	70	63	58	50
KLASSE 12	44	46	56	66	64	65	62	67	63	61	53	47	44
KLASSE 13 O.Z.	72	56	58	70	82	80	82	78	84	79	76	66	59
KLASSE 13 M.Z.	1677	1296	1339	1628	1907	1868	1903	1816	1945	1843	1767	1538	1375
ZUSAMMEN	2153	1809	1871	2183	2466	2436	2458	2349	2438	2292	2178	1898	1702

ANMERKUNG: O.Z.= OHNE ABSCHLUSSZEUGNIS, M.Z.= MIT ABSCHLUSSZEUGNIS

SCHULFORM: GYMNASIUM

TABELLE - 3 - VORAUSSICHTLICHE ANZAHL DER SCHULABGAENGER NACH DEM SCHULJAHRGANG
SCHULEN INSGESAMT

JAH R (SOMMER)	1978	1979	1980	1981	1982	1983	1984	1985	1986	1987	1988	1989	1990
SCHULJAHRGANG													

H A G E N , S T A D T

KLASSE 8 U. FRUEHER	13	13	13	12	11	11	10	9	8	8	7	6	6
KLASSE 9	13	13	13	12	11	11	10	9	8	8	7	6	6
KLASSE 10 O.Z.	36	41	40	39	36	35	34	32	29	26	24	21	19
KLASSE 10 M.Z.	58	67	65	64	59	57	56	53	48	43	38	34	31
KLASSE 11	24	29	33	32	32	29	28	27	26	24	21	19	17
KLASSE 12	18	19	22	25	25	24	22	22	21	20	18	16	14
KLASSE 13 O.Z.	26	23	23	27	31	30	30	27	26	26	24	22	20
KLASSE 13 M.Z.	606	525	530	625	715	699	689	635	614	595	565	512	457
ZUSAMMEN	794	730	739	836	920	896	879	814	780	750	704	636	570

ANMERKUNG: O.Z.= OHNE ABSCHLUSSZEUGNIS, M.Z.= MIT ABSCHLUSSZEUGNIS

H A M M , S T A D T

KLASSE 8 U. FRUEHER	9	10	10	10	10	10	9	9	8	7	6	6	6
KLASSE 9	9	10	10	10	10	10	9	9	8	7	6	6	6
KLASSE 10 O.Z.	25	29	32	31	30	32	30	29	26	24	23	20	19
KLASSE 10 M.Z.	42	47	52	50	48	52	50	48	43	40	37	33	30
KLASSE 11	17	22	25	28	27	26	27	26	25	23	21	20	17
KLASSE 12	14	13	17	20	22	21	20	22	21	20	18	17	15
KLASSE 13 O.Z.	21	18	17	22	25	27	26	25	27	26	25	22	21
KLASSE 13 M.Z.	478	422	391	506	578	638	610	590	629	605	580	523	485
ZUSAMMEN	615	571	554	677	750	816	781	758	787	752	716	647	599

ANMERKUNG: O.Z.= OHNE ABSCHLUSSZEUGNIS, M.Z.= MIT ABSCHLUSSZEUGNIS

H E R N E , S T A D T

KLASSE 8 U. FRUEHER	8	9	8	8	8	8	8	7	6	6	5	4	4
KLASSE 9	8	9	8	8	8	8	8	7	6	6	5	4	4
KLASSE 10 O.Z.	21	23	25	22	23	23	22	22	20	19	17	14	13
KLASSE 10 M.Z.	35	38	41	36	37	38	37	36	33	30	27	23	21
KLASSE 11	15	15	17	18	16	16	17	16	16	15	13	12	10
KLASSE 12	12	11	12	13	14	12	12	13	12	12	11	10	9
KLASSE 13 O.Z.	18	15	14	15	16	17	15	16	16	15	15	14	13
KLASSE 13 M.Z.	416	345	323	339	372	403	357	365	375	359	352	326	297
ZUSAMMEN	533	465	448	459	494	525	476	482	484	462	445	407	371

ANMERKUNG: O.Z.= OHNE ABSCHLUSSZEUGNIS, M.Z.= MIT ABSCHLUSSZEUGNIS

E N N E P E - R U H R - K R E I S

KLASSE 8 U. FRUEHER	21	21	20	22	22	21	20	18	16	15	13	12	11
KLASSE 9	21	21	20	22	22	21	20	18	16	15	13	12	11
KLASSE 10 O.Z.	54	63	64	62	67	65	62	59	53	49	45	39	36
KLASSE 10 M.Z.	88	103	104	101	109	106	102	97	87	79	73	64	58
KLASSE 11	30	41	48	49	47	51	50	48	45	41	37	34	30
KLASSE 12	24	23	32	37	37	36	39	38	36	35	31	28	26
KLASSE 13 O.Z.	37	30	29	40	47	47	45	49	48	46	44	39	36
KLASSE 13 M.Z.	849	693	666	927	1083	1095	1056	1149	1116	1069	1015	911	831
ZUSAMMEN	1124	995	983	1260	1434	1442	1394	1476	1417	1349	1271	1139	1039

ANMERKUNG: O.Z.= OHNE ABSCHLUSSZEUGNIS, M.Z.= MIT ABSCHLUSSZEUGNIS

SCHULFORM: GYMNASIUM

TABELLE - 3 - VORAUSSICHTLICHE ANZAHL DER SCHULABGÄNGER NACH DEM SCHULJAHRGANG
SCHULEN INSGESAMT

JAH (SOMMER)	1978	1979	1980	1981	1982	1983	1984	1985	1986	1987	1988	1989	1990
SCHULJAHRGANG													

HOCHSAUERLANDKREIS

KLASSE 8 U. FRUEHER	18	17	17	17	17	16	15	14	13	12	11	10	10
KLASSE 9	18	17	17	17	17	16	15	14	13	12	11	10	10
KLASSE 10 O.Z.	48	53	50	53	51	52	49	47	44	40	37	33	31
KLASSE 10 M.Z.	79	87	82	86	83	84	80	76	71	66	60	55	51
KLASSE 11	30	37	41	38	40	39	39	37	36	33	31	28	26
KLASSE 12	25	23	28	31	29	30	29	30	28	27	25	23	21
KLASSE 13 O.Z.	33	32	29	35	39	37	38	37	38	36	34	32	29
KLASSE 13 M.Z.	764	739	672	821	905	857	893	866	877	835	796	740	684
ZUSAMMEN	1015	1005	936	1098	1181	1131	1158	1121	1120	1061	1005	931	862

ANMERKUNG: O.Z.= OHNE ABSCHLUSSZEUGNIS, M.Z.= MIT ABSCHLUSSZEUGNIS

MAERKISCHER KREIS

KLASSE 8 U. FRUEHER	23	24	24	24	25	23	22	20	18	16	15	13	13
KLASSE 9	23	24	24	24	25	23	22	20	18	16	15	13	13
KLASSE 10 O.Z.	62	71	74	73	75	76	72	69	62	56	51	45	42
KLASSE 10 M.Z.	101	117	120	120	123	125	118	113	101	91	83	74	68
KLASSE 11	39	47	54	55	55	56	57	54	52	47	42	38	34
KLASSE 12	28	29	35	41	42	42	43	43	41	39	35	32	29
KLASSE 13 O.Z.	44	36	37	44	51	53	53	54	55	52	49	44	40
KLASSE 13 M.Z.	1030	830	855	1034	1191	1228	1224	1252	1272	1204	1149	1033	932
ZUSAMMEN	1350	1178	1223	1415	1587	1626	1611	1625	1619	1521	1439	1292	1171

ANMERKUNG: O.Z.= OHNE ABSCHLUSSZEUGNIS, M.Z.= MIT ABSCHLUSSZEUGNIS

KREIS OLPE

KLASSE 8 U. FRUEHER	9	8	8	8	8	7	7	7	6	6	5	5	5
KLASSE 9	9	8	8	8	8	7	7	7	6	6	5	5	5
KLASSE 10 O.Z.	24	28	25	26	27	25	24	23	21	20	18	16	15
KLASSE 10 M.Z.	40	46	41	42	43	42	39	37	34	32	30	26	25
KLASSE 11	13	17	20	18	18	18	18	17	16	15	14	13	11
KLASSE 12	10	10	13	15	13	13	14	13	13	12	11	10	9
KLASSE 13 O.Z.	17	13	12	16	19	17	17	18	17	16	15	14	13
KLASSE 13 M.Z.	406	309	288	377	438	392	400	410	394	373	355	326	303
ZUSAMMEN	528	439	415	510	574	521	526	532	507	480	453	415	386

ANMERKUNG: O.Z.= OHNE ABSCHLUSSZEUGNIS, M.Z.= MIT ABSCHLUSSZEUGNIS

KREIS SIEGEN

KLASSE 8 U. FRUEHER	19	19	20	20	20	19	19	17	15	14	13	12	11
KLASSE 9	19	19	20	20	20	19	19	17	15	14	13	12	11
KLASSE 10 O.Z.	51	62	62	65	67	66	63	61	56	51	47	42	38
KLASSE 10 M.Z.	83	101	102	107	109	108	104	99	91	83	76	68	62
KLASSE 11	38	44	54	54	57	58	58	55	53	48	44	40	36
KLASSE 12	29	30	35	42	42	45	45	45	43	41	38	35	32
KLASSE 13 O.Z.	41	36	38	44	53	53	56	57	57	54	52	48	43
KLASSE 13 M.Z.	959	844	881	1017	1234	1242	1304	1327	1322	1264	1209	1109	1010
ZUSAMMEN	1239	1155	1212	1369	1602	1610	1668	1678	1652	1569	1492	1366	1243

ANMERKUNG: O.Z.= OHNE ABSCHLUSSZEUGNIS, M.Z.= MIT ABSCHLUSSZEUGNIS

SCHULFORM: GYMNASIUM

TABELLE - 3 - VORAUSSICHTLICHE ANZAHL DER SCHULABGAENGER NACH DEM SCHULJAHRGANG
SCHULEN INSGESAMT

JAH (SOMMER)	1978	1979	1980	1981	1982	1983	1984	1985	1986	1987	1988	1989	1990
SCHULJAHRGANG													

K R E I S S O E S T

KLASSE 8 U. FRUEHER	20	21	21	21	22	21	20	19	17	17	15	14	14
KLASSE 9	20	21	21	21	22	21	20	19	17	17	15	14	14
KLASSE 10 O.Z.	56	64	65	66	67	70	67	65	60	55	52	48	44
KLASSE 10 M.Z.	92	105	107	108	110	114	110	106	97	91	86	78	73
KLASSE 11	40	50	57	58	59	60	62	60	58	53	49	47	42
KLASSE 12	29	30	37	43	43	44	45	46	45	43	39	37	35
KLASSE 13 O.Z.	46	37	39	49	56	57	58	58	61	58	56	52	48
KLASSE 13 M.Z.	1066	870	910	1131	1298	1316	1340	1358	1408	1357	1309	1202	1117
ZUSAMMEN	1369	1198	1257	1497	1677	1703	1722	1731	1763	1691	1621	1492	1387

ANMERKUNG: O.Z.= OHNE ABSCHLUSSZEUGNIS, M.Z.= MIT ABSCHLUSSZEUGNIS

K R E I S U N N A

KLASSE 8 U. FRUEHER	22	23	22	21	23	22	21	20	18	17	15	14	13
KLASSE 9	22	23	22	21	23	22	21	20	18	17	15	14	13
KLASSE 10 O.Z.	62	69	72	69	66	71	68	66	61	56	51	46	43
KLASSE 10 M.Z.	101	113	117	113	108	116	110	107	100	91	84	76	71
KLASSE 11	38	48	54	56	54	51	55	52	51	47	43	40	36
KLASSE 12	27	29	36	40	41	40	38	41	39	38	35	32	30
KLASSE 13 O.Z.	45	35	37	47	52	54	52	50	53	51	49	46	42
KLASSE 13 M.Z.	1042	818	864	1083	1213	1255	1214	1152	1238	1181	1148	1067	974
ZUSAMMEN	1359	1158	1224	1450	1580	1631	1579	1508	1578	1498	1440	1335	1222

ANMERKUNG: O.Z.= OHNE ABSCHLUSSZEUGNIS, M.Z.= MIT ABSCHLUSSZEUGNIS

R E G I E R U N G S B E Z I R K A R N S B E R G

KLASSE 8 U. FRUEHER	222	222	220	219	224	213	204	187	167	156	138	126	123
KLASSE 9	222	222	220	219	224	213	204	187	167	156	138	126	123
KLASSE 10 O.Z.	597	688	686	684	682	697	663	638	579	527	485	428	394
KLASSE 10 M.Z.	977	1125	1119	1116	1112	1138	1087	1042	944	860	790	700	644
KLASSE 11	386	482	558	554	554	550	563	536	516	469	425	392	346
KLASSE 12	297	295	369	426	422	421	418	430	409	394	355	324	298
KLASSE 13 O.Z.	457	377	374	466	538	534	533	531	545	518	496	451	411
KLASSE 13 M.Z.	10624	8769	8665	10824	12483	12441	12411	12353	12645	12065	11579	10496	9549
ZUSAMMEN	13782	12180	12211	14508	16239	16207	16083	15904	15972	15145	14406	13043	11888

ANMERKUNG: O.Z.= OHNE ABSCHLUSSZEUGNIS, M.Z.= MIT ABSCHLUSSZEUGNIS

L A N D N O R D R H E I N - W E S T F A L E N

KLASSE 8 U. FRUEHER	1097	1095	1088	1081	1117	1061	1007	908	828	762	673	628	608
KLASSE 9	1097	1095	1088	1081	1117	1061	1007	908	828	762	673	628	608
KLASSE 10 O.Z.	2989	3441	3421	3411	3367	3494	3323	3146	2844	2590	2386	2113	1958
KLASSE 10 M.Z.	4881	5622	5581	5566	5497	5704	5423	5138	4635	4226	3892	3450	3195
KLASSE 11	1921	2424	2789	2770	2762	2725	2831	2686	2551	2304	2097	1934	1716
KLASSE 12	1424	1456	1838	2112	2096	2092	2065	2144	2034	1931	1745	1589	1463
KLASSE 13 O.Z.	2162	1802	1844	2324	2674	2660	2651	2617	2715	2580	2444	2208	2014
KLASSE 13 M.Z.	50238	41910	42894	54033	62178	61779	61623	60862	63153	60017	56866	51354	46792
ZUSAMMEN	65809	58845	60543	72378	80808	80576	79930	78409	79588	75172	70776	63904	58354

ANMERKUNG: O.Z.= OHNE ABSCHLUSSZEUGNIS, M.Z.= MIT ABSCHLUSSZEUGNIS

SCHULFORM: HAUPTSCHULE, REALSCHULE, GYMNASIUM

TABELLE - 4 -

VORAUSSICHTLICHE ANZAHL DER SCHULABGAENGER NACH DEM SCHULABSCHLUSS

SCHULEN INSGESAMT

[illegible]

MOENCHENGLADBACH, STADT

ABGAENGER:

[illegible]

M U E L H E I M A . D . R U H R , S T A D T

ABGAENGER:

[illegible]

O B E R H A U S E N , S T A D T

ABGAENGER:

[illegible]

REMSCHIED, STADT

ABGAENGER:

[illegible]

SCHULFORM: HAUPTSCHULE, REALSCHULE, GYMNASIUM

TABELLE - 4 - VORAUSSICHTLICHE ANZAHL DER SCHULABGAENGER NACH DEM SCHULABSCHLUSS
SCHULEN INSGESAMT

[illegible]

K R E I S N E U S S

ABGAENGER:

[illegible]

K R E I S V I E R S E N

ABGAENGER:

[illegible]

K R E I S W E S E L

ABGAENGER:

[illegible]

REGIERUNGSBEZIRK DUESSELDORF

ABGAENGER:

[illegible]

SCHULFORM: HAUPTSCHULE, REALSCHULE, GYMNASIUM

TABELLE - 4 - VORAUSSICHTLICHE ANZAHL DER SCHULABGAENGER NACH DEM SCHULABSCHLUSS
SCHULEN INSGESAMT

[illegible]

K R E I S A A C H E N

ABGAENGER:

[illegible]

K R E I S D U E R E N

ABGAENGER:

[illegible]

E R F T K R E I S

ABGAENGER:

[illegible]

K R E I S E U S K I R C H E N

ABGAENGER:

[illegible]

SCHULFORM: HAUPTSCHULE, REALSCHULE, GYMNASIUM

TABELLE - 4 - VORAUSSICHTLICHE ANZAHL DER SCHULABGAENGER NACH DEM SCHULABSCHLUSS
SCHULEN INSGESAMT

[illegible]

REGIERUNGSBEZIRK KOELN

ABGAENGER:

[illegible]

B O T T R O P , S T A D T

ABGAENGER:

[illegible]

G E L S E N K I R C H E N , S T A D T

ABGAENGER:

[illegible]

M U E N S T E R , S T A D T

ABGAENGER:

[illegible]

SCHULFORM: HAUPTSCHULE, REALSCHULE, GYMNASIUM

TABELLE - 4 - VORAUSSICHTLICHE ANZAHL DER SCHULABGAENGER NACH DEM SCHULABSCHLUSS
SCHULEN INSGESAMT

[illegible]

K R E I S B O R K E N

ABGAENGER:

[illegible]

K R E I S C O E S F E L D

ABGAENGER:[illegible]

K R E I S R E C K L I N G H A U S E N

ABGAENGER:

[illegible]

K R E I S S T E I N F U R T

ABGAENGER:

[illegible]

SCHULFORM: HAUPTSCHULE, REALSCHULE, GYMNASIUM

TABELLE - 4 - VORAUSSICHTLICHE ANZAHL DER SCHULABGAENGER NACH DEM SCHULABSCHLUSS
SCHULEN INSGESAMT

[illegible]

KREIS WARENDORF

ABGAENGER:

[illegible]

REGIERUNGSBEZIRK MÜNSTER

ABGAENGER:

[illegible]

B I E L E F E L D , S T A D T

ABGAENGER:

[illegible]

K R E I S G U E T E R S L O H

ABGAENGER:

[illegible]

TABELLE - 4 -

VORAUSSICHTLICHE ANZAHL DER SCHULABGAENGER NACH DEM SCHULABSCHLUSS

SCHULEN INSGESAMT

[illegible]

ABGAENGER:

[illegible]

ABGAENGER:

[illegible]

ABGAENGER:

[illegible]

ABGAENGER:

[illegible]

SCHULFORM: HAUPTSCHULE, REALSCHULE, GYMNASIUM

TABELLE - 4 - VORAUSSICHTLICHE ANZAHL DER SCHULABGAENGER NACH DEM SCHULABSCHLUSS
SCHULEN INSGESAMT

[illegible]

HOCHSAUERLANDKREIS

ABGAENGER:

[illegible]

MAERKISCHER KREIS

ABGAENGER:

[illegible]

K R E I S O L P E

ABGAENGER:

[illegible]

K R E I S S I E G E N

ABGAENGER:

[illegible]

SCHULFORM: HAUPTSCHULE, REALSCHULE, GYMNASIUM

TABELLE - 5 - VORAUSSICHTLICHE ANZAHL DER SCHULABGAENGER NACH DEM SCHULABSCHLUSS
SCHULEN INSGESAMT

[illegible]

A R B E I T S A M T S B E Z I R K A A C H E N

ABGAENGER:

[illegible]

ARBEITSAMTSBEZIRK AHLEN (WESTF.)

ABGAENGER:

[illegible]

ARBEITSAMTSBEZIRK BERG, GLADBACH

ABGAENGER:

[illegible]

A R B E I T S A M T S B E Z I R K B I E L E F E L D

ABGAENGER:

[illegible]

SCHULFORM: HAUPTSCHULE, REALSCHULE, GYMNASIUM

TABELLE - 5 - VORAUSSICHTLICHE ANZAHL DER SCHULABGAENGER NACH DEM SCHULABSCHLUSS
SCHULEN INSGESAMT

[illegible]

ARBEITSAMTSBEZIRK DETMOLD

ABGAENGER:

[illegible]

ARBEITSAMTSBEZIRK DORTMUND

ABGAENGER:

[illegible]

A R B E I T S A M T S B E Z I R K D U E R E N

ABGAENGER:

[illegible]

ARBEITSAMTSBEZIRK DUESSELDORF

ABGAENGER:

[illegible]

SCHULFORM: HAUPTSCHULE, REALSCHULE, GYMNASIUM

TABELLE - 5 - VORAUSSICHTLICHE ANZAHL DER SCHULABGAENGER NACH DEM SCHULABSCHLUSS
SCHULEN INSGESAMT

[illegible]

ARBEITSAmtsBEZIRK SIEGEN

ABGAENGER:

[illegible]

A R B E I T S A M T S B E Z I R K S O E S T

ABGAENGER:

[illegible]

ARBEITSAMTSBEZIRK SOLINGEN

ABGAENGER:

[illegible]

A R B E I T S A M T S B E Z I R K W E S E L

ABGAENGER:

[illegible]



